

J&B International Inc.
及子公司

合併財務報告暨會計師查核報告
西元2023及2022年度

地址：Suite 102, Cannon Place, P.O. Box 712,
North Sound Rd., George Town,
Grand Cayman, KYI-9006, Cayman
Islands

電話：(02)82272008

§ 目 錄 §

項	目 頁	次	財 務 報 告 附 註 編 號
一、封 面	1		-
二、目 錄	2		-
三、會計師查核報告	3~6		-
四、合併資產負債表	7		-
五、合併綜合損益表	8~9		-
六、合併權益變動表	10		-
七、合併現金流量表	11~12		-
八、合併財務報表附註			
(一) 公司沿革	13		一
(二) 通過財務報告之日期及程序	13		二
(三) 新發布及修訂準則及解釋之適用	13~15		三
(四) 重大會計政策之彙總說明	15~26		四
(五) 重大會計判斷、估計及假設不確定性之主要來源	26		五
(六) 重要會計項目之說明	26~59		六~三十
(七) 關係人交易	59~61		三一
(八) 質抵押之資產	61		三二
(九) 其他	61~62		三三
(十) 附註揭露事項			
1. 重大交易事項相關資訊	62~63、66~71		三四
2. 轉投資事業相關資訊	63、72		三四
3. 大陸投資資訊	63、73~74		三四
4. 主要股東資訊	63、75		三四
(十一) 部門資訊	64~65		三五

會計師查核報告

J&B International Inc. 公鑒：

查核意見

J&B International Inc.及其子公司（竣邦集團）西元 2023 年及 2022 年 12 月 31 日之合併資產負債表，暨西元 2023 年及 2022 年 1 月 1 日至 12 月 31 日之合併綜合損益表、合併權益變動表、合併現金流量表，以及合併財務報表附註（包括重大會計政策彙總），業經本會計師查核竣事。

依本會計師之意見，上開合併財務報表在所有重大方面係依照中華民國證券發行人財務報告編製準則及經金融監督管理委員會認可並發布生效之國際財務報導準則、國際會計準則、解釋及解釋公告編製，足以允當表達竣邦集團西元 2023 年及 2022 年 12 月 31 日之合併財務狀況，暨西元 2023 年及 2022 年 1 月 1 日至 12 月 31 日之合併財務績效及合併現金流量。

查核意見之基礎

本會計師係依照會計師受託查核簽證財務報表規則及審計準則執行查核工作。本會計師於該等準則下之責任將於會計師查核合併財務報表之責任段進一步說明。本會計師所隸屬事務所受獨立性規範之人員已依會計師職業道德規範，與竣邦集團保持超然獨立，並履行該規範之其他責任。本會計師相信已取得足夠及適切之查核證據，以作為表示查核意見之基礎。

關鍵查核事項

關鍵查核事項係指依本會計師之專業判斷，對竣邦集團西元 2023 年度合併財務報表之查核最為重要之事項。該等事項已於查核合併財務報表整體及形成查核意見之過程中予以因應，本會計師並不對該等事項單獨表示意見。

茲對竣邦集團西元 2023 年度合併財務報表之關鍵查核事項敘明如下：

產品銷貨收入之真實性

竣邦集團西元 2023 年度合併銷貨收入為 1,128,770 仟元，其中部分銷售客戶其個別收入成長金額及期末應收帳款餘額屬重大者，佔合併營業收入 17%，故本會計師將具有上述特徵之客戶銷貨收入真實性列為關鍵查核事項。

與收入認列有關之會計政策與攸關揭露資訊，請參閱合併財務報表附註四(十三)及二二。

因應之查核程序

本會計師對上述特徵之主要客戶之銷貨收入已執行主要查核程序如下：

1. 了解竣邦集團有關銷貨交易流程之相關內部控制制度及作業程序，據以設計因應對上述客戶風險之內部控制查核程序，以確認竣邦集團進行銷貨交易時之相關內部控制作業是否有效。
2. 執行本年度銷貨交易之證實性測試，自銷貨帳載紀錄選取適當樣本核至外部交易文件（貨運單、帳單（invoice）、提單及報關單等文件）並核對收款情形，以確認銷貨交易之真實性。

管理階層與治理單位對合併財務報表之責任

管理階層之責任係依照中華民國證券發行人財務報告編製準則及經金融監督管理委員會認可並發布生效之國際財務報導準則、國際會計準則、解釋及解釋公告編製允當表達之合併財務報表，且維持與合併財務報表編製有關之必要內部控制，以確保合併財務報表未存有導因於舞弊或錯誤之重大不實表達。

於編製合併財務報表時，管理階層之責任亦包括評估竣邦集團繼續經營之能力、相關事項之揭露，以及繼續經營會計基礎之採用，除非管理階層意圖清算竣邦集團或停止營業，或除清算或停業外別無實際可行之其他方案。

竣邦集團之治理單位（含審計委員會）負有監督財務報導流程之責任。

會計師查核合併財務報表之責任

本會計師查核合併財務報表之目的，係對合併財務報表整體是否存有導因於舞弊或錯誤之重大不實表達取得合理確信，並出具查核報告。合理確信係高度確信，惟依照審計準則執行之查核工作無法保證必能偵出合併財務報表存有之重大不實表達。不實表達可能導因於舞弊或錯誤。如不實表達之個

別金額或彙總數可合理預期將影響合併財務報表使用者所作之經濟決策，則被認為具有重大性。

本會計師依照審計準則查核時，運用專業判斷及專業懷疑。本會計師亦執行下列工作：

1. 辨認並評估合併財務報表導因於舞弊或錯誤之重大不實表達風險；對所評估之風險設計及執行適當之因應對策；並取得足夠及適切之查核證據以作為查核意見之基礎。因舞弊可能涉及共謀、偽造、故意遺漏、不實聲明或踰越內部控制，故未偵出導因於舞弊之重大不實表達之風險高於導因於錯誤者。
2. 對與查核攸關之內部控制取得必要之瞭解，以設計當時情況下適當之查核程序，惟其目的非對竣邦集團內部控制之有效性表示意見。
3. 評估管理階層所採用會計政策之適當性，及其所作會計估計與相關揭露之合理性。
4. 依據所取得之查核證據，對管理階層採用繼續經營會計基礎之適當性，以及使竣邦集團繼續經營之能力可能產生重大疑慮之事件或情況是否存在重大不確定性，作出結論。本會計師若認為該等事件或情況存在重大不確定性，則須於查核報告中提醒合併財務報表使用者注意合併財務報表之相關揭露，或於該等揭露係屬不適當時修正查核意見。本會計師之結論係以截至查核報告日所取得之查核證據為基礎。惟未來事件或情況可能導致竣邦集團不再具有繼續經營之能力。
5. 評估合併財務報表（包括相關附註）之整體表達、結構及內容，以及合併財務報表是否允當表達相關交易及事件。
6. 對於集團內組成個體之財務資訊取得足夠及適切之查核證據，以對合併財務報表表示意見。本會計師負責集團查核案件之指導、監督及執行，並負責形成集團查核意見。


本會計師與治理單位溝通之事項，包括所規劃之查核範圍及時間，以及重大查核發現（包括於查核過程中所辨認之內部控制顯著缺失）。

本會計師亦向治理單位提供本會計師所隸屬事務所受獨立性規範之人員已遵循會計師職業道德規範中有關獨立性之聲明，並與治理單位溝通所有可能被認為會影響會計師獨立性之關係及其他事項（包括相關防護措施）。

本會計師從與治理單位溝通之事項中，決定對竣邦集團西元 2023 年度合併財務報表查核之關鍵查核事項。本會計師於查核報告中敘明該等事項，除非法令不允許公開揭露特定事項，或在極罕見情況下，本會計師決定不於查核報告中溝通特定事項，因可合理預期此溝通所產生之負面影響大於所增進之公眾利益。

勤業眾信聯合會計師事務所
會計師 虞成全

虞成全



會計師 梁盛泰

梁盛泰



證券暨期貨管理委員會核准文號
台財證六字第 0930128050 號

金融監督管理委員會核准文號
金管證審字第 1100356048 號

西 元 2024 年 3 月 13 日



西元 2023 年及 2022 年 12 月 31 日

單位：新台幣仟元

代 碼	資 產	2023年12月31日		2022年12月31日 (重編後)	
		金 額	%	金 額	%
	流動資產				
1100	現金及約當現金 (附註四及六)	\$ 330,197	41	\$ 222,141	27
1110	透過損益按公允價值衡量之金融資產—流動 (附註四及七)	1,184	-	421	-
1136	按攤銷後成本衡量之金融資產—流動 (附註四、八及三二)	4,523	-	2,527	-
1150	應收票據 (附註四、九及二二)	-	-	3	-
1170	應收帳款 (附註四、九及二二)	150,785	19	242,105	30
1200	其他應收款 (附註四及九)	4,837	1	7,235	1
1210	其他應收款—關係人 (附註四及三一)	83	-	250	-
1220	本期所得稅資產 (附註三、附註四及二四)	52	-	454	-
130X	存貨 (附註四及十)	113,662	14	135,387	17
1410	預付款項 (附註十六)	39,155	5	19,272	2
1470	其他流動資產 (附註十六)	41	-	310	-
11XX	流動資產總計	<u>644,519</u>	<u>80</u>	<u>630,105</u>	<u>77</u>
	非流動資產				
1600	不動產、廠房及設備 (附註四、十二及三二)	122,127	15	133,368	16
1755	使用權資產 (附註四、十三及三二)	19,535	2	23,508	3
1760	投資性不動產 (附註四、十四及三二)	5,885	1	6,257	1
1821	其他無形資產 (附註四及十五)	10,594	1	12,072	2
1840	遞延所得稅資產 (附註四及二四)	6,295	1	7,831	1
1990	其他非流動資產 (附註十六)	905	-	1,095	-
15XX	非流動資產總計	<u>165,341</u>	<u>20</u>	<u>184,131</u>	<u>23</u>
1XXX	資 產 總 計	<u>\$ 809,860</u>	<u>100</u>	<u>\$ 814,236</u>	<u>100</u>
	負債及權益				
	流動負債				
2100	短期借款 (附註十七及三二)	\$ 33,809	4	\$ 27,840	4
2130	合約負債 (附註四及二二)	13,295	2	6,126	1
2150	應付票據	20	-	-	-
2170	應付帳款	162,046	20	212,394	26
2180	應付帳款—關係人 (附註三一)	757	-	340	-
2200	其他應付款 (附註十八)	48,098	6	67,387	8
2220	其他應付款—關係人 (附註三一)	45	-	-	-
2230	本期所得稅負債 (附註四及二四)	17,215	2	26,680	3
2280	租賃負債—流動 (附註四及十三)	4,928	1	5,075	1
2320	一年內到期之長期負債 (附註十七及三二)	2,821	-	3,304	-
2399	其他流動負債 (附註十八)	560	-	1,186	-
21XX	流動負債總計	<u>283,594</u>	<u>35</u>	<u>350,332</u>	<u>43</u>
	非流動負債				
2540	長期借款 (附註十七及三二)	1,913	-	4,511	1
2550	負債準備—非流動 (附註四及十九)	1,299	-	1,211	-
2570	遞延所得稅負債 (附註三、附註四及二四)	2,021	-	2,889	-
2580	租賃負債—非流動 (附註四及十三)	4,006	1	7,737	1
2600	其他非流動負債 (附註十八)	941	-	797	-
25XX	非流動負債總計	<u>10,180</u>	<u>1</u>	<u>17,145</u>	<u>2</u>
2XXX	負債總計	<u>293,774</u>	<u>36</u>	<u>367,477</u>	<u>45</u>
	歸屬於本公司業主之權益 (附註四及二一)				
	股本				
3110	普通股	275,289	34	244,699	30
3200	資本公積	189,882	24	173,311	21
	保留盈餘				
3310	法定盈餘公積	3,009	-	-	-
3320	特別盈餘公積	1,343	-	-	-
3350	未分配盈餘	52,937	7	30,092	4
3300	保留盈餘總計	57,289	7	30,092	4
3400	其他權益	(6,374)	(1)	(1,343)	-
31XX	本公司業主之權益總計	<u>516,086</u>	<u>64</u>	<u>446,759</u>	<u>55</u>
3XXX	權益總計	<u>516,086</u>	<u>64</u>	<u>446,759</u>	<u>55</u>
	負債與權益總計	<u>\$ 809,860</u>	<u>100</u>	<u>\$ 814,236</u>	<u>100</u>

後附之附註係本合併財務報告之一部分。

董事長：高振芳



經理人：蕭志偉



會計主管：張兆民



J&B International Inc. 及子公司

合併綜合損益表

2023 年及 2022 年 1 月 1 日至 12 月 31 日

單位：新台幣仟元，惟每股盈餘為新台幣元

代 碼	2023年度		2022年度	
	金 額	%	金 額	%
	營業收入（附註四、二二及三一）			
4100	\$ 1,128,770	100	\$ 1,163,503	100
	營業成本（附註十、二三及三一）			
5110	(872,296)	(77)	(876,515)	(75)
5900	<u>256,474</u>	<u>23</u>	<u>286,988</u>	<u>25</u>
	營業費用（附註二三）			
6100	(75,957)	(7)	(78,445)	(7)
6200	(113,928)	(10)	(123,983)	(11)
6300	(29,885)	(3)	(23,783)	(2)
6450				
	<u>5,839</u>	<u>1</u>	(<u>5,627</u>)	<u>-</u>
6000	(<u>213,931</u>)	(<u>19</u>)	(<u>231,838</u>)	(<u>20</u>)
6900	<u>42,543</u>	<u>4</u>	<u>55,150</u>	<u>5</u>
	營業外收入及支出（附註四、二三及三一）			
7100	3,085	-	1,174	-
7010	4,018	-	5,340	-
7020	(219)	-	16,028	1
7050	(2,169)	-	(3,064)	-
7000				
	<u>4,715</u>	<u>-</u>	<u>19,478</u>	<u>1</u>
7900	47,258	4	74,628	6
7950	(<u>15,167</u>)	(<u>1</u>)	(<u>18,410</u>)	(<u>1</u>)
8200	<u>32,091</u>	<u>3</u>	<u>56,218</u>	<u>5</u>

（接次頁）

(承前頁)

代 碼		2023年度		2022年度	
		金	額 %	金	額 %
	其他綜合損益 (附註四及二一)				
	後續可能重分類至損益之項目：				
8361	國外營運機構財務報表換算之兌換差額	(\$ 5,031)	(1)	\$ 8,759	1
8300	本年度其他綜合損益 (稅後淨額)	(5,031)	(1)	8,759	1
8500	本年度綜合損益總額	<u>\$ 27,060</u>	<u>2</u>	<u>\$ 64,977</u>	<u>6</u>
	淨利歸屬於：				
8610	本公司業主	\$ 32,091	3	\$ 56,437	5
8620	非控制權益	-	-	(219)	-
8600		<u>\$ 32,091</u>	<u>3</u>	<u>\$ 56,218</u>	<u>5</u>
	綜合損益總額歸屬於：				
8710	本公司業主	\$ 27,060	2	\$ 64,148	6
8720	非控制權益	-	-	829	-
8700		<u>\$ 27,060</u>	<u>2</u>	<u>\$ 64,977</u>	<u>6</u>
	每股盈餘 (附註二五)				
	來自繼續營業單位				
9710	基 本	<u>\$ 1.30</u>		<u>\$ 2.31</u>	
9810	稀 釋	<u>\$ 1.29</u>		<u>\$ 2.28</u>	

後附之附註係本合併財務報告之一部分。

董事長：高振芳



經理人：蕭志偉



會計主管：張兆民





西元 2023 年及 2022 年 1 月 1 日至 12 月 31 日

單位：新台幣仟元

代碼	歸屬於本公司業主之權益							其他權益項目		非控制權益	權益總額
	股數 (仟股)	金	資本公積	法定盈餘公積	特別盈餘公積	未分配盈餘	國外營運機構財務報表換算之兌換差額	總計			
A1	2022 年 1 月 1 日餘額	23,984	\$ 239,840	\$ 172,246	\$ -	\$ -	(\$ 24,001)	(\$ 9,054)	\$ 379,031	\$ 36,103	\$ 415,134
C15	資本公積配發現金股利 (附註二一)	-	-	(24,470)	-	-	-	-	(24,470)	-	(24,470)
D1	2022 年度淨利	-	-	-	-	-	56,437	-	56,437	(219)	56,218
D3	2022 年度其他綜合損益 (附註二一)	-	-	-	-	-	-	7,711	7,711	1,048	8,759
D5	2022 年度綜合損益總額	-	-	-	-	-	56,437	7,711	64,148	829	64,977
G1	員工認股權 (附註二六)	-	-	4,658	-	-	-	-	4,658	-	4,658
K1	發行新股受讓取得部分子公司股權(附註十一、二一及二七)	486	4,859	20,877	-	-	-	-	25,736	(25,736)	-
M5	實際取得或處分子公司股權價格與帳面價值差額 (附註十一、二一及二七)	-	-	-	-	-	(2,344)	-	(2,344)	(11,196)	(13,540)
Z1	2022 年 12 月 31 日餘額	24,470	244,699	173,311	-	-	30,092	(1,343)	446,759	-	446,759
	2022 年度盈餘指撥及分配 (附註二一)										
B1	提列法定盈餘公積	-	-	-	3,009	-	(3,009)	-	-	-	-
B3	提列特別盈餘公積	-	-	-	-	1,343	(1,343)	-	-	-	-
B5	本公司股東現金股利	-	-	-	-	-	(4,894)	-	(4,894)	-	(4,894)
C15	資本公積配發現金股利 (附註二一)	-	-	(29,364)	-	-	-	-	(29,364)	-	(29,364)
D1	2023 年度淨利	-	-	-	-	-	32,091	-	32,091	-	32,091
D3	2023 年度其他綜合損益 (附註二一)	-	-	-	-	-	-	(5,031)	(5,031)	-	(5,031)
D5	2023 年度綜合損益總額	-	-	-	-	-	32,091	(5,031)	27,060	-	27,060
E1	現金增資 (附註二一)	3,059	30,590	39,063	-	-	-	-	69,653	-	69,653
G1	員工認股權 (附註二六)	-	-	6,872	-	-	-	-	6,872	-	6,872
Z1	2023 年 12 月 31 日餘額	27,529	\$ 275,289	\$ 189,882	\$ 3,009	\$ 1,343	\$ 52,937	(\$ 6,374)	\$ 516,086	\$ -	\$ 516,086

後附之附註係本合併財務報告之一部分。

董事長：高振芳



經理人：蕭志偉



會計主管：張兆民



J&B International Inc. 及子公司

合併現金流量表

西元 2023 年及 2022 年 1 月 1 日至 12 月 31 日

單位：新台幣仟元

代 碼		2023年度	2022年度
	營業活動之現金流量		
A10000	本年度稅前淨利	\$ 47,258	\$ 74,628
A20010	收益費損項目		
A20100	折舊費用	18,492	17,345
A20200	攤銷費用	1,478	1,478
A20300	預期信用（迴轉利益）減損損失	(5,839)	5,627
A20400	透過損益按公允價值衡量之金融資產淨損失	183	3,301
A20900	財務成本	2,169	3,064
A21200	利息收入	(3,085)	(1,174)
A21900	股份基礎給付酬勞成本	6,872	4,658
A22500	處分不動產、廠房及設備損失	52	325
A22700	處分投資性不動產損失	-	62
A23700	存貨跌價及呆滯損失	15,382	607
A24100	未實現外幣兌換（利益）損失	(203)	2,315
A30000	營業資產及負債之淨變動數		
A31115	強制透過損益按公允價值衡量之金融資產	(946)	(3,543)
A31130	應收票據	3	(3)
A31150	應收帳款	87,577	(17,169)
A31180	其他應收款	1,466	1,906
A31190	其他應收款－關係人	167	(172)
A31200	存 貨	4,289	(46,369)
A31230	預付款項	(19,883)	(6,014)
A31240	其他流動資產	269	44
A31990	其他資產－非流動	184	338
A32125	合約負債	7,169	(4,087)
A32130	應付票據	20	-
A32150	應付帳款	(48,797)	64,492
A32160	應付帳款－關係人	138	(572)
A32180	其他應付款	(17,300)	(15,963)
A32190	其他應付款－關係人	45	-
A32230	其他流動負債	(626)	664

（接次頁）

(承前頁)

代 碼		2023年度	2022年度
A32990	其他負債－非流動	\$ 144	\$ 357
A33000	營運產生之現金流入	96,678	86,145
A33300	支付之利息	(2,045)	(3,083)
A33500	支付之所得稅	(23,620)	(16,037)
AAAA	營業活動之淨現金流入	<u>71,013</u>	<u>67,025</u>
投資活動之現金流量			
B00040	取得按攤銷後成本衡量之金融資產	(1,996)	-
B00050	處分按攤銷後成本衡量之金融資產	-	26,357
B02700	取得不動產、廠房及設備	(4,454)	(6,855)
B02800	處分不動產、廠房及設備價款	-	715
B03800	存出保證金減少	6	963
B04200	其他應收款減少	6,863	-
B07500	收取之利息	<u>3,085</u>	<u>1,186</u>
BBBB	投資活動之淨現金流入	<u>3,504</u>	<u>22,366</u>
籌資活動之現金流量			
C00100	短期借款增加	85,420	59,931
C00200	短期借款減少	(78,847)	(49,560)
C01700	償還長期借款	(3,089)	(3,384)
C04020	租賃本金償還	(5,356)	(4,063)
C04500	發放現金股利	(34,258)	(24,470)
C04600	現金增資	76,653	-
C05400	取得子公司股權	-	(13,540)
C09900	支付股份發行成本	(7,000)	-
CCCC	籌資活動之淨現金流入(出)	<u>33,523</u>	<u>(35,086)</u>
DDDD	匯率變動對現金及約當現金之影響	<u>16</u>	<u>4,592</u>
EEEE	現金及約當現金淨增加	108,056	58,897
E00100	年初現金及約當現金餘額	<u>222,141</u>	<u>163,244</u>
E00200	年底現金及約當現金餘額	<u>\$ 330,197</u>	<u>\$ 222,141</u>

後附之附註係本合併財務報告之一部分。

董事長：高振芳



經理人：蕭志偉



會計主管：張兆民



J&B International Inc.及子公司

合併財務報表附註

西元 2023 年及 2022 年 1 月 1 日至 12 月 31 日

(除另予註明者外，金額以新台幣仟元為單位)

一、公司沿革

J&B International Inc. (以下簡稱為「本公司」) 於 2021 年 7 月 27 日設立於英屬開曼群島，主要係為向財團法人中華民國證券櫃檯買賣中心申請股票上櫃所進行之組織架構重組之控股公司，重組後本公司成為所有合併個體之控股公司。本公司及子公司(以下稱「合併公司」)之主要營業項目為高功能性布料之研發、生產及銷售。

本公司經財團法人中華民國證券櫃檯買賣中心 2023 年 8 月 30 日證櫃審字第 11201014341 號函核准，自 2023 年 11 月 29 日起於該中心之上櫃股票櫃台買賣。

本合併財務報告係以本公司之功能性貨幣新台幣表達。

二、通過財務報告之日期及程序

本合併財務報告於 2024 年 3 月 13 日經董事會通過。

三、新發布及修訂準則及解釋之適用

- (一) 首次適用金融監督管理委員會(以下稱「金管會」)認可並發布生效之國際財務報導準則(IFRS)、國際會計準則(IAS)、解釋(IFRIC)及解釋公告(SIC)(以下稱「IFRS 會計準則」)

除下列說明外，適用修正後之金管會認可並發布生效之 IFRS 會計準則將不致造成合併公司會計政策之重大變動。

IAS 12 之修正「與單一交易所產生之資產及負債有關之遞延所得稅」

本修正釐清，原始認列時產生相同金額之應課稅及可減除暫時性差異之交易，不適用 IAS 12 原始認列之豁免規定。合併公司於 2022 年 1 月 1 日就與租賃及除役義務有關之所有可減除及應課稅暫時性差異適用本項修正，認列遞延所得稅資產及遞延所得稅負債。對租賃及除役義務以外之交易則自 2022 年 1 月 1 日以後發生者推延適用本項修正。適用 IAS 12 之修正時，合併公司追溯重編比較期間資訊。

若依修正前之 IAS 12 處理，合併公司於 2023 年相關單行項目及餘額調整至修正後之 IAS 12 之影響數如下：

資產及負債之 2023 年影響

	<u>2023年12月31日</u>
遞延所得稅資產增加	\$ 1,376
資產增加	<u>\$ 1,376</u>
遞延所得稅負債增加	\$ 1,376
負債增加	<u>\$ 1,376</u>

首次適用 IAS 12 之修正時，對 2022 年之影響彙總如下：

資產及負債之 2022 年影響

	重 編 前 金 額	首 次 適 用 之 調 整	重 編 後 金 額
<u>2022 年 12 月 31 日</u>			
遞延所得稅資產	\$ 5,598	\$ 2,233	\$ 7,831
資產影響	<u>\$ 5,598</u>	<u>\$ 2,233</u>	<u>\$ 7,831</u>
遞延所得稅負債	\$ 656	\$ 2,233	\$ 2,889
負債影響	<u>\$ 656</u>	<u>\$ 2,233</u>	<u>\$ 2,889</u>
<u>2022 年 1 月 1 日</u>			
遞延所得稅資產	\$ 6,056	\$ 3,293	\$ 9,349
資產影響	<u>\$ 6,056</u>	<u>\$ 3,293</u>	<u>\$ 9,349</u>
遞延所得稅負債	\$ 78	\$ 3,293	\$ 3,371
負債影響	<u>\$ 78</u>	<u>\$ 3,293</u>	<u>\$ 3,371</u>

(二) 2024 年適用之金管會認可之 IFRS 會計準則

<u>新發布 / 修正 / 修訂準則及解釋</u>	<u>IASB 發布之生效日(註1)</u>
IFRS 16 之修正「售後租回中之租賃負債」	2024 年 1 月 1 日 (註 2)
IAS 1 之修正「負債分類為流動或非流動」	2024 年 1 月 1 日
IAS 1 之修正「具合約條款之非流動負債」	2024 年 1 月 1 日
IAS 7 及 IFRS 7 之修正「供應商融資安排」	2024 年 1 月 1 日 (註 3)

註 1：除另註明外，上述新發布 / 修正 / 修訂準則或解釋係於各該日期以後開始之年度報導期間生效。

註 2：賣方兼承租人應對初次適用 IFRS 16 日後簽訂之售後租回交易追溯適用 IFRS 16 之修正。

註 3：第一次適用本修正時，豁免部分揭露規定。

截至本合併財務報告通過發布日止，合併公司評估其他準則、解釋之修正將不致對財務狀況與財務績效造成重大影響。

(三) 國際會計準則理事會 (IASB) 已發布但尚未經金管會認可並發布生效之 IFRS 會計準則

新發布 / 修正 / 修訂準則及解釋	IASB 發布之生效日(註 1)
IFRS 10 及 IAS 28 之修正「投資者與其關聯企業或合資間之資產出售或投入」	未 定
IFRS 17「保險合約」	2023 年 1 月 1 日
IFRS 17 之修正	2023 年 1 月 1 日
IFRS 17 之修正「初次適用 IFRS 17 及 IFRS 9—比較資訊」	2023 年 1 月 1 日
IAS 21 之修正「缺乏可兌換性」	2025 年 1 月 1 日 (註 2)

註 1：除另註明外，上述新發布 / 修正 / 修訂準則或解釋係於各該日期以後開始之年度報導期間生效。

註 2：適用於 2025 年 1 月 1 日以後開始之年度報導期間。首次適用該修正時，將影響數認列於首次適用日之保留盈餘。當合併公司以非功能性貨幣作為表達貨幣時，將影響數調整首次適用日權益項下之國外營運機構兌換差額。

截至本合併財務報告通過發布日止，合併公司仍持續評估其他準則、解釋之修正對財務狀況與財務績效之影響，相關影響待評估完成時予以揭露。

四、重大會計政策之彙總說明

(一) 遵循聲明

本合併財務報告係依照證券發行人財務報告編製準則及經金管會認可並發布生效之 IFRS 會計準則編製。

(二) 編製基礎

除按公允價值衡量之金融工具外，本合併財務報告係依歷史成本基礎編製。

公允價值衡量依照相關輸入值之可觀察程度及重要性分為第 1 等級至第 3 等級：

1. 第 1 等級輸入值：係指於衡量日可取得之相同資產或負債於活絡市場之報價（未經調整）。
2. 第 2 等級輸入值：係指除第 1 等級之報價外，資產或負債直接（亦即價格）或間接（亦即由價格推導而得）之可觀察輸入值。
3. 第 3 等級輸入值：係指資產或負債之不可觀察之輸入值。

(三) 資產與負債區分流動與非流動之標準

流動資產包括：

1. 主要為交易目的而持有之資產；
2. 預期於資產負債表日後 12 個月內實現之資產；及
3. 現金及約當現金（但不包括於資產負債表日後逾 12 個月用以交換或清償負債而受到限制者）。

流動負債包括：

1. 主要為交易目的而持有之負債；
2. 於資產負債表日後 12 個月內到期清償之負債，以及
3. 不能無條件將清償期限遞延至資產負債表日後至少 12 個月之負債。

非屬上述流動資產或流動負債者，係分類為非流動資產或非流動負債。

(四) 合併基礎

本合併財務報告係包含本公司及由本公司所控制個體（子公司）之財務報告。合併綜合損益表已納入被收購或被處分子公司於當期自收購日起或至處分日止之營運損益。子公司之財務報告已予調整，以使其會計政策與合併公司之會計政策一致。於編製合併財務報告時，各個體間之交易、帳戶餘額、收益及費損已全數予以銷除。子公司之綜合損益總額係歸屬至本公司業主及非控制權益，即使非控制權益因而成為虧損餘額。

當合併公司對子公司所有權權益之變動未導致喪失控制者，係作為權益交易處理。合併公司及非控制權益之帳面金額已予調整，以反映其於子公司相對權益之變動。非控制權益之調整金額與所支

付或收取對價之公允價值間之差額，係直接認列為權益且歸屬於本公司業主。

子公司明細、持股比率及營業項目，參閱附註十一、附表六及附表七。

(五) 外 幣

各個體編製財務報告時，以個體功能性貨幣以外之貨幣（外幣）交易者，依交易日匯率換算為功能性貨幣記錄。

外幣貨幣性項目於每一資產負債表日以收盤匯率換算，因交割貨幣性項目或換算貨幣性項目產生之兌換差額，於發生當期認列於損益。

以歷史成本衡量之外幣非貨幣性項目係以交易日之匯率換算，不再重新換算。

於編製合併財務報告時，本公司及其國外營運機構（包含營運所在國家或使用之貨幣與本公司不同之子公司或分公司）之資產及負債以每一資產負債表日匯率換算為新台幣。收益及費損項目係以當期平均匯率換算，所產生之兌換差額列於其他綜合損益，並分別歸屬予本公司業主及非控制權益。

(六) 存 貨

存貨包括原物料、在途存貨、製成品及在製品。存貨係以成本與淨變現價值孰低衡量，比較成本與淨變現價值時除同類別存貨外係以個別項目為基礎。淨變現價值係指在正常情況下之估計售價減除至完工尚需投入之估計成本及完成出售所需之估計成本後之餘額。存貨成本之計算係採加權平均法。

(七) 不動產、廠房及設備

不動產、廠房及設備係以成本認列，後續以成本減除累計折舊後之金額衡量。

除自有土地不提列折舊外，其餘不動產、廠房及設備於耐用年限內按直線基礎，對每一重大部分單獨提列折舊。合併公司至少於每一年度結束日對估計耐用年限、殘值及折舊方法進行檢視，並推延適用會計估計值變動之影響。

不動產、廠房及設備除列時，淨處分價款與該資產帳面金額間之差額係認列於損益。

(八) 投資性不動產

投資性不動產係為賺取租金或資本增值或兩者兼具而持有之不動產。

自有之投資性不動產原始以成本（包括交易成本）衡量，後續以成本減除累計折舊及累計減損損失後之金額衡量。

投資性不動產採直線基礎提列折舊。

不動產、廠房及設備之不動產係以成立營業租賃出租時之帳面金額轉列投資性不動產。

投資性不動產除列時，淨處分價款與該資產帳面金額間之差額係認列於損益。

(九) 無形資產

1. 單獨取得

單獨取得之有限耐用年限無形資產原始以成本衡量，後續係以成本減除累計攤銷及累計減損損失後之金額衡量。無形資產於耐用年限內按直線基礎進行攤銷，合併公司至少於每一年度結束日對估計耐用年限、殘值及攤銷方法進行檢視，並推延適用會計估計值變動之影響。

2. 除 列

無形資產除列時，淨處分價款與該資產帳面金額間之差額係認列於當期損益。

(十) 不動產、廠房及設備、使用權資產、投資性不動產及無形資產之減損

合併公司於每一資產負債表日評估是否有任何跡象顯示不動產、廠房及設備、使用權資產、投資性不動產及無形資產可能已減損。若有任一減損跡象存在，則估計該資產之可回收金額。倘無法估計個別資產之可回收金額，合併公司估計該資產所屬現金產生單位之可回收金額。

可回收金額為公允價值減出售成本與其使用價值之較高者。個別資產或現金產生單位之可回收金額若低於其帳面金額時，將該資產或現金產生單位之帳面金額調減至其可回收金額，減損損失係認列於損益。

當減損損失於後續迴轉時，該資產或現金產生單位之帳面金額調增至修訂後之可回收金額，惟增加後之帳面金額以不超過該資產或現金產生單位若未於以前年度認列減損損失時所決定之帳面金額（減除攤銷或折舊）。減損損失之迴轉係認列於損益。

(十一) 金融工具

金融資產與金融負債於合併公司成為該工具合約條款之一方時認列於合併資產負債表。

原始認列金融資產與金融負債時，若金融資產或金融負債非屬透過損益按公允價值衡量者，係按公允價值加計直接可歸屬於取得或發行金融資產或金融負債之交易成本衡量。直接可歸屬於取得或發行透過損益按公允價值衡量之金融資產或金融負債之交易成本，則立即認列為損益。

1. 金融資產

金融資產之慣例交易係採交易日會計認列及除列。

(1) 衡量種類

合併公司所持有之金融資產種類為透過損益按公允價值衡量之金融資產及按攤銷後成本衡量之金融資產。

A. 透過損益按公允價值衡量之金融資產

透過損益按公允價值衡量之金融資產包括強制透過損益按公允價值衡量之金融資產。強制透過損益按公允價值衡量之金融資產包括未指定透過其他綜合損益按公允價值衡量之權益工具投資，及不符合分類為按攤銷後成本衡量或透過其他綜合損益按公允價值衡量之債務工具投資。

透過損益按公允價值衡量之金融資產係按公允價值衡量，所產生之利息係認列於利息收入，再衡量產生之

利益或損失則係認列於其他利益及損失。公允價值之決定方式請參閱附註三十。

B. 按攤銷後成本衡量之金融資產

合併公司投資金融資產若同時符合下列兩條件，則分類為按攤銷後成本衡量之金融資產：

- a. 係於某經營模式下持有，該模式之目的係持有金融資產以收取合約現金流量；及
- b. 合約條款產生特定日期之現金流量，該等現金流量完全為支付本金及流通在外本金金額之利息。

按攤銷後成本衡量之金融資產（包括現金及約當現金、按攤銷後成本衡量之應收款項與存出保證金）於原始認列後，係以有效利息法決定之總帳面金額減除任何減損損失之攤銷後成本衡量，任何外幣兌換損益則認列於損益。

除下列兩種情況外，利息收入係以有效利率乘以金融資產總帳面金額計算：

- a. 購入或創始之信用減損金融資產，利息收入係以信用調整後有效利率乘以金融資產攤銷後成本計算。
- b. 非屬購入或創始之信用減損，但後續變成信用減損之金融資產，應自信用減損後之次一報導期間起以有效利率乘以金融資產攤銷後成本計算利息收入。

信用減損金融資產係指發行人或債務人已發生重大財務困難、違約、債務人很有可能聲請破產或其他財務重整或由於財務困難而使金融資產之活絡市場消失。

約當現金包括自取得日起 3 個月內、高度流動性、可隨時轉換成定額現金且價值變動風險甚小之定期存款，係用於滿足短期現金承諾。

(2) 金融資產之減損

合併公司於每一資產負債表日按預期信用損失評估按攤銷後成本衡量之金融資產（含應收帳款）之減損損失。

應收帳款按存續期間預期信用損失認列備抵損失。其他金融資產係先評估自原始認列後信用風險是否顯著增加，若未顯著增加，則按 12 個月預期信用損失認列備抵損失，若已顯著增加，則按存續期間預期信用損失認列備抵損失。

預期信用損失係以發生違約之風險作為權重之加權平均信用損失。12 個月預期信用損失係代表金融工具於報導日後 12 個月內可能違約事項所產生之預期信用損失，存續期間預期信用損失則代表金融工具於預期存續期間所有可能違約事項產生之預期信用損失。

合併公司為內部信用風險管理目的，在不考量所持有擔保品之前提下，判定下列情況代表金融資產已發生違約：

- A. 有內部或外部資訊顯示債務人已不可能清償債務。
- B. 逾期超過 180 天，除非有合理且可佐證之資訊顯示延後之違約基準更為適當。

所有金融資產之減損損失係直接或藉由備抵帳戶調降其帳面金額，惟透過其他綜合損益按公允價值衡量之債務工具投資之備抵損失係認列於其他綜合損益，並不減少其帳面金額。

(3) 金融資產之除列

合併公司僅於對來自金融資產現金流量之合約權利失效，或已移轉金融資產且該資產所有權之幾乎所有風險及報酬已移轉予其他企業時，始將金融資產除列。

按攤銷後成本衡量之金融資產整體除列時，其帳面金額與所收取對價間之差額係認列於損益。

2. 權益工具

合併公司發行之權益工具係依據合約協議之實質與權益工具之定義分類為權益。

合併公司發行之權益工具係以取得之價款扣除直接發行成本後之金額認列。

再取回本公司本身之權益工具係於權益項下認列與減除，其帳面金額係按股票種類加權平均計算。購買、出售、發行或註銷本公司本身之權益工具不認列於損益。

3. 金融負債

(1) 後續衡量

合併公司所有金融負債係以有效利息法按攤銷後成本衡量。

(2) 金融負債之除列

除列金融負債時，其帳面金額與所支付對價（包含任何所移轉之非現金資產或承擔之負債）間之差額認列為損益。

4. 衍生工具

合併公司簽訂之衍生工具包括遠期外匯合約，用以管理合併公司之匯率風險。

衍生工具於簽訂衍生工具合約時，原始以公允價值認列，後續於資產負債表日按公允價值再衡量，後續衡量產生之利益或損失直接列入損益，然指定且為有效避險工具之衍生工具，其認列於損益之時點則將視避險關係之性質而定。當衍生工具之公允價值為正值時，列為金融資產；公允價值為負值時，列為金融負債。

(十二) 負債準備

認列為負債準備之金額係考量義務之風險及不確定性，而為資產負債表日清償義務所需支出之最佳估計。負債準備係以清償義務之估計現金流量折現值衡量。

(十三) 收入認列

合併公司於客戶合約辨認履約義務後，於滿足各履約義務時認列收入。

1. 商品銷貨收入

產品銷貨收入主要來自高功能性布料之銷售。由於產品於起運或運抵客戶指定地點時，客戶對商品已有訂定價格與使用之權利，並承擔產品陳舊過時風險，合併公司係於該時點認列收入及應收帳款。產品銷售之預收款項，於產品出貨前係認列為合約負債。

去料加工時，加工產品所有權之控制並未移轉，是以去料時不認列收入。

2. 加工收入

勞務收入來自布料印花、貼膜等加工服務。於服務完成或達成合約約定之履約事項且無後續義務時，認列收入。

來料加工時，加工產品所有權之控制並未移轉，是以來料時不認列存貨。

(十四) 租賃

合併公司於合約成立日評估合約是否係屬（或包含）租賃。

合併公司為出租人

營業租賃下，減除租賃誘因後之租賃給付係按直線基礎於相關租賃期間內認列為收益。

合併公司為承租人

除適用認列豁免之低價值標的資產租賃及短期租賃之租賃給付係按直線基礎於租賃期間內認列為費用，其他租賃皆於租賃開始日認列使用權資產及租賃負債。

使用權資產原始按成本（包含租賃負債之原始衡量金額）衡量，後續按成本減除累計折舊後之金額衡量，並調整租賃負債之再衡量數。使用權資產係單獨表達於合併資產負債表。

使用權資產採直線基礎自租賃開始日起至耐用年限屆滿時或租賃期間屆滿時兩者之較早者提列折舊。

租賃負債原始按租賃給付（包含固定給付）之現值衡量。若租賃隱含利率容易確定，租賃給付使用該利率折現。若該利率並非容易確定，則使用承租人增額借款利率。

後續，租賃負債採有效利息法按攤銷後成本基礎衡量，且利息費用係於租賃期間分攤。若租賃期間變動導致未來租賃給付有變動，合併公司再衡量租賃負債，並相對調整使用權資產，惟若使用權資產之帳面金額已減至零，則剩餘之再衡量金額認列於損益中。租賃負債係單獨表達於合併資產負債表。

(十五) 政府補助

政府補助僅於可合理確信合併公司將遵循政府補助所附加之條件，且將可收到該項補助時，始予以認列。

若政府補助係用於補償已發生之費用或損失，或係以給與合併公司立即財務支援為目的且無未來相關成本，則於其可收取之期間認列於損益。

(十六) 員工福利

1. 短期員工福利

短期員工福利相關負債係以換取員工服務而預期支付之非折現金額衡量。

2. 退職後福利

確定提撥退休計畫之退休金係於員工提供服務期間將應提撥之退休金數額認列為費用。

(十七) 股份基礎給付協議

給與員工之員工認股權

員工認股權係按給與日權益工具之公允價值及預期既得之最佳估計數量，於既得期間內以直線基礎認列費用，並同時調整資本公積－員工認股權。若其於給與日立即既得，係於給與日全數認列費用。本公司辦理現金增資保留員工認購，係以通知員工之日為給與日。

合併公司於每一資產負債表日修正預期既得之員工認股權估計數量。若有修正原估計數量，其影響數係認列為損益，使累計費用反映修正之估計值，並相對調整資本公積－員工認股權。

(十八) 所得稅

所得稅費用係當期所得稅及遞延所得稅之總和。

1. 當期所得稅

合併公司依各所得稅申報轄區所制定之法規決定當期所得（損失），據以計算應付（可回收）之所得稅。

依中華民國所得稅法規定計算之未分配盈餘加徵所得稅，係於股東會決議年度認列。

以前年度應付所得稅之調整，列入當期所得稅。

2. 遞延所得稅

遞延所得稅係依帳載資產及負債帳面金額與計算課稅所得之課稅基礎二者所產生之暫時性差異計算。

遞延所得稅負債一般係就所有應課稅暫時性差異予以認列，而遞延所得稅資產則於很有可能具有課稅所得以供可減除暫時性差異或虧損扣抵等支出所產生之所得稅抵減使用時認列。

與投資子公司相關之應課稅暫時性差異皆認列遞延所得稅負債，惟合併公司若可控制暫時性差異迴轉之時點，且該暫時性差異很有可能於可預見之未來不會迴轉者除外。與此類投資及權益有關之可減除暫時性差異，僅於其很有可能具有足夠課稅所得用以實現暫時性差異，且於可預見之未來預期將迴轉的範圍內，予以認列遞延所得稅資產。

遞延所得稅資產之帳面金額於每一資產負債表日予以重新檢視，並針對已不再很有可能具有足夠之課稅所得以供其回收所有或部分資產者，調減帳面金額。原未認列為遞延所得稅資產者，亦於每一資產負債表日予以重新檢視，並在未來很有可能產生課稅所得以供其回收所有或部分資產者，調增帳面金額。

遞延所得稅資產及負債係以預期負債清償或資產實現當期之稅率衡量，該稅率係以資產負債表日已立法或已實質性立法

之稅率及稅法為基礎。遞延所得稅負債及資產之衡量係反映合併公司於資產負債表日預期回收或清償其資產及負債帳面金額之方式所產生之租稅後果。

3. 當期及遞延所得稅

當期及遞延所得稅係認列於損益，惟與認列於其他綜合損益或直接計入權益之項目相關之當期及遞延所得稅係分別認列於其他綜合損益或直接計入權益。

五、重大會計判斷、估計及假設不確定性之主要來源

合併公司於採用會計政策時，對於不易自其他來源取得相關資訊者，管理階層必須基於歷史經驗及其他攸關之因素作出相關之判斷、估計及假設。實際結果可能與估計有所不同。

合併公司於發展重大會計估計值時，將可能之影響納入對現金流量推估、成長率、折現率、獲利能力等相關重大會計估計之考量，管理階層將持續檢視估計與基本假設。

合併公司所採用之會計政策、估計與基本假設，經合併公司之管理階層評估後並無重大會計判斷、估計及假設不確定性之情形。

六、現金及約當現金

	2023年12月31日	2022年12月31日
庫存現金及週轉金	\$ 607	\$ 906
銀行支票及活期存款	242,326	221,235
約當現金		
原始到期日在3個月以內之		
銀行定期存款	87,264	-
	<u>\$ 330,197</u>	<u>\$ 222,141</u>

銀行存款於資產負債表日之利率區間如下：

	2023年12月31日	2022年12月31日
銀行存款	0.01%~5.25%	0.01%~1.05%

七、透過損益按公允價值衡量之金融工具

	<u>2023年12月31日</u>	<u>2022年12月31日</u>
<u>金融資產—流動</u>		
強制透過損益按公允價值衡量		
衍生工具（未指定避險）		
—遠期外匯合約	<u>\$ 1,184</u>	<u>\$ 421</u>

於資產負債表日未適用避險會計且尚未到期之遠期外匯合約如下：

2023年12月31日

	幣別	到期期間	合約金額（仟元）
賣出遠期外匯	美元兌人民幣	2024.1.10	USD 350 /RMB 2,530
	美元兌人民幣	2024.2.2	USD 1,050 /RMB 7,614
	美元兌人民幣	2024.3.4	USD 790 /RMB 5,593

2022年12月31日

	幣別	到期期間	合約金額（仟元）
賣出遠期外匯	美元兌人民幣	2023.1.11	USD 130 /RMB 929
	美元兌人民幣	2023.2.2	USD 150 /RMB 1,083
	美元兌人民幣	2023.3.2	USD 310 /RMB 2,173
	美元兌人民幣	2023.4.4	USD 300 /RMB 2,069

合併公司從事遠期外匯交易之目的，主要係為規避外幣資產及負債因匯率波動產生之風險。

八、按攤銷後成本衡量之金融資產

	<u>2023年12月31日</u>	<u>2022年12月31日</u>
<u>流動</u>		
受限制銀行存款	<u>\$ 4,523</u>	<u>\$ 2,527</u>
<u>利率區間</u>		
受限制銀行存款	0.20%~3.95%	0.00%~1.05%

(一) 合併公司管理階層指派專責單位評估按攤銷後成本衡量之金融資產自原始認列後信用風險是否顯著增加及衡量預期信用損失。本公司考量交易對象之現時財務狀況與其所處產業之前景預測，以衡量按攤銷後成本衡量之金融資產之12個月預期信用損失或存續期間預期

信用損失。截至 2023 年及 2022 年 12 月 31 日止，本公司評估按攤銷後成本衡量之金融資產之預期信用損失率均為 0%。

(二) 受限制資產係合併公司設定質押作為借款擔保及承作遠期外匯交易之保證金，請參閱附註三二。

九、應收票據、應收帳款及其他應收款

	<u>2023年12月31日</u>	<u>2022年12月31日</u>
<u>應收票據</u>		
按攤銷後成本衡量		
總帳面金額	\$ -	\$ 3
減：備抵損失	-	-
	<u>\$ -</u>	<u>\$ 3</u>
<u>應收帳款</u>		
按攤銷後成本衡量		
總帳面金額	\$ 152,947	\$ 244,261
減：備抵損失	(<u>2,162</u>)	(<u>2,156</u>)
	<u>\$ 150,785</u>	<u>\$ 242,105</u>
<u>其他應收款</u>		
應收退稅款	\$ 4,787	\$ 6,013
其 他	<u>50</u>	<u>1,222</u>
	<u>\$ 4,837</u>	<u>\$ 7,235</u>

(一) 應收票據

為減輕信用風險，合併公司管理階層指派專責團隊負責授信額度之決定、授信核准及其他監控程序以確保逾期應收款項之回收已採取適當行動。此外，合併公司於資產負債表日會逐一複核應收款項之可回收金額以確保無法回收之應收款項已提列適當減損損失。據此，合併公司管理階層認為合併公司之信用風險已顯著減少。

合併公司按存續期間預期信用損失認列應收票據之備抵損失。存續期間預期信用損失係考量客戶過去違約紀錄與現時財務狀況、產業經濟情勢對未來經濟狀況之合理預期。因合併公司之信用損失歷史經驗顯示，不同客戶群之損失型態並無顯著差異，因此準備矩陣未進一步區分客戶群，僅以應收票據逾期天數訂定預期信用損失率。截至 2023 年及 2022 年 12 月 31 日本公司帳列應收票據均未逾期，且評估應收票據之預期信用損失率均為 0%。

(二) 應收帳款

合併公司對產品銷售之平均授信期間為月結 30 至 90 天，並未對逾期應收帳款加計利息。於決定應收帳款可回收性時，合併公司考量應收帳款自原始授信日至資產負債表日信用品質之任何改變。

合併公司按存續期間預期信用損失認列應收帳款之備抵損失。存續期間預期信用損失係使用準備矩陣計算，其考量客戶過去違約紀錄、現時財務狀況及產業經濟情勢對未來經濟狀況之合理預期。因合併公司之信用損失歷史經驗顯示，不同客戶群之損失型態並無顯著差異，因此準備矩陣未進一步區分客戶群，僅以應收帳款逾期天數訂定預期信用損失率。

若有證據顯示交易對方面臨嚴重財務困難且合併公司無法合理預期可回收金額，合併公司直接沖銷相關應收帳款，惟仍會持續追索活動，因追索回收之金額則認列於損益。

合併公司依準備矩陣衡量應收帳款之備抵損失如下：

2023 年 12 月 31 日

	未逾期	逾期 1~90 天	逾期 91~180 天	逾期 超過180 天	合計
預期信用損失率	0%~1.01%	0%~1.00%	0%~1.01%	100%	
總帳面金額	\$ 144,897	\$ 7,169	\$ 2	\$ 879	\$ 152,947
備抵損失（存續期間 預期信用損失）	(1,237)	(46)	-	(879)	(2,162)
攤銷後成本	<u>\$ 143,660</u>	<u>\$ 7,123</u>	<u>\$ 2</u>	<u>\$ -</u>	<u>\$ 150,785</u>

2022 年 12 月 31 日

	未逾期	逾期 1~90 天	逾期 91~180 天	逾期 超過180 天	合計
預期信用損失率	0%~0.97%	0%~2.21%	0%~39.45%	100%	
總帳面金額	\$ 225,437	\$ 18,294	\$ 32	\$ 498	\$ 244,261
備抵損失（存續期間 預期信用損失）	(1,367)	(290)	(1)	(498)	(2,156)
攤銷後成本	<u>\$ 224,070</u>	<u>\$ 18,004</u>	<u>\$ 31</u>	<u>\$ -</u>	<u>\$ 242,105</u>

應收帳款備抵損失之變動資訊如下：

	2023年度	2022年度
年初餘額	\$ 2,156	\$ 2,158
加：本年度提列減損損失	22	-
減：本年度迴轉減損損失	-	(2)
外幣換算差額	(16)	-
年底餘額	<u>\$ 2,162</u>	<u>\$ 2,156</u>

(三) 其他應收款

合併公司帳列其他應收款主係應收退稅款等尚未回收之款項。合併公司持續追蹤且參考交易對方過去拖欠紀錄及分析其目前財務狀況，以評估其他應收款自原始認列後信用風險是否顯著增加及衡量預期信用損失。因考量不同類型收款對象之損失型態有所差異，因此合併公司考量過去客戶違約紀錄與現時財務狀況及對未來經濟情況之合理預測，依信用評等區分收款對象，訂立不同預期信用損失率。合併公司依準備矩陣衡量其他應收款之備抵損失如下：

2023年12月31日

	群 組	A 群 組	B 群 組	合 計
預期信用損失率	-	-	-	-
總帳面金額	\$ 4,837	\$ -	-	\$ 4,837
備抵損失（存續期間預期信用損失）	<u>-</u>	<u>-</u>	<u>-</u>	<u>-</u>
攤銷後成本	<u>\$ 4,837</u>	<u>\$ -</u>	<u>-</u>	<u>\$ 4,837</u>

2022年12月31日

	群 組	A 群 組	B 群 組	合 計
預期信用損失率	-	86.14%	-	-
總帳面金額	\$ 6,303	\$ 6,723	-	\$ 13,026
備抵損失（存續期間預期信用損失）	<u>-</u>	<u>(5,791)</u>	<u>-</u>	<u>(5,791)</u>
攤銷後成本	<u>\$ 6,303</u>	<u>\$ 932</u>	<u>-</u>	<u>\$ 7,235</u>

其他應收款備抵損失之變動資訊如下：

	2023年度	2022年度
年初餘額	\$ 5,791	\$ -
加：本年度提列減損損失	-	5,629
減：本年度迴轉減損損失	(5,861)	-
外幣換算差額	<u>70</u>	<u>162</u>
年底餘額	<u>\$ -</u>	<u>\$ 5,791</u>

十、存 貨

	2023年12月31日	2022年12月31日
製成品	\$ 84,088	\$ 97,079
在製品	7,275	16,451
原物料	20,866	21,857
在途存貨	<u>1,433</u>	<u>-</u>
	<u>\$ 113,662</u>	<u>\$ 135,387</u>

2023 及 2022 年度與存貨相關之銷貨成本分別為 839,599 仟元及 830,874 仟元。

2023 及 2022 年度之銷貨成本分別包括存貨跌價損失 15,382 仟元及 607 仟元。

十一、子 公 司

(一) 列入合併財務報告之子公司

本合併財務報告編製主體如下：

投資公司名稱	子公司名稱	業務性質	所 持 股 權 百 分 比		說 明
			2023年 12月31日	2022年 12月31日	
本公司	J&B International Ltd. (“薩摩亞商竣邦”)	投資業及高功能性布料之開發設計與銷售	100%	100%	(註1)
J&B International Ltd.	竣邦國際股份有限公司 (“竣邦國際”)	高功能性布料銷售	100%	100%	
	JBC Textile Ltd. (“JBC”)	投資業	100%	100%	(註2)
	JBV Hi-Tech Ltd. (“JBV”)	投資業	100%	100%	(註3)
JBC Textile Ltd.	蘇州振邦貿易有限公司 (“振邦”)	高功能性布料銷售	100%	100%	
蘇州振邦貿易有限公司	蘇州市振升紡織有限公司 (“振升”)	高功能性布料開發設計與銷售	100%	100%	
JBV Hi-Tech Ltd.	J&B Vietnam Hi-Tech Company Limited (“竣邦越南”)	高功能性布料製造	100%	100%	(註4)

註 1：本公司於 2022 年 2 月 12 日以 JBV 股權增資予薩摩亞商竣邦 24,719 仟元。本公司於 2023 年 12 月 20 日現金增資予薩摩亞商竣邦美金 903 仟元。

註 2：2022 年 9 月 23 日薩摩亞商竣邦現金增資予 JBC 美金 20 仟元。

註 3：合併公司於 2022 年 2 月 11 日增資發行本公司新股受讓取得 JBV 部份股權，致持股比例由 64.45% 上升至 89.45%。合併公司於 2022 年 7 月 29 日以美金 452 仟元作為對價，取得 JBV 公司剩餘股權，致持股比例由 89.45% 上升至 100%。薩摩亞商竣邦於 2023 年 12 月 21 日、2022 年 12 月 23 日及 10 月 25 日分別現金增資予 JBV 美金 900 仟元、900 仟元及 400 仟元。增資發行新股請參閱附註二一，非控制權益之變動請參閱附註二七。

註 4：JBV 於 2024 年 2 月 21 日及 2023 年 3 月 13 日皆現金增資予竣邦越南美金 900 仟元。

合併公司各個體間之交易、帳戶餘額、收益及費損於合併時全數予以銷除。

(二) 具重大非控制權益之子公司資訊

子 公 司 名 稱	主 要 營 業 場 所	非控制權益所持股權及 表 決 權 比 例	
		2023年 12月31日	2022年 12月31日
JBV Hi-Tech Ltd.	賽 席 爾	-	-

主要營業場所及公司註冊之國家資訊，請參閱附表六。

子 公 司 名 稱	分配予非控制權益之損益		非 控 制 權 益	
	2023年度	2022年度	2023年12月31日	2022年12月31日
JBV Hi-Tech Ltd.	\$ -	(\$ 219)	\$ -	\$ -

十二、不動產、廠房及設備

自 用

	土 地	建 築 物	機 器 設 備	運 輸 設 備	辦 公 設 備	其 他 設 備	租 賃 改 良 物	合 計
成 本								
2023年1月1日餘額	\$ 33,600	\$ 101,912	\$ 49,777	\$ 18,978	\$ 11,154	\$ 7,904	\$ 4,768	\$ 228,093
增 添	-	-	1,508	495	299	548	-	2,850
處 分	-	-	(11)	-	(229)	(134)	-	(374)
重 分 類	-	-	61	-	(61)	-	-	-
淨兌換差額	-	(1,276)	(933)	(262)	(71)	(54)	-	(2,596)
2023年12月31日餘額	<u>\$ 33,600</u>	<u>\$ 100,636</u>	<u>\$ 50,402</u>	<u>\$ 19,211</u>	<u>\$ 11,092</u>	<u>\$ 8,264</u>	<u>\$ 4,768</u>	<u>\$ 227,973</u>
累計折舊								
2023年1月1日餘額	\$ -	\$ 40,243	\$ 23,937	\$ 15,237	\$ 7,666	\$ 7,282	\$ 360	\$ 94,725
折舊費用	-	3,788	4,904	829	2,103	431	848	12,903
處 分	-	-	(11)	-	(177)	(134)	-	(322)
重 分 類	-	-	48	-	(48)	-	-	-
淨兌換差額	-	(582)	(571)	(204)	(63)	(40)	-	(1,460)
2023年12月31日餘額	<u>\$ -</u>	<u>\$ 43,449</u>	<u>\$ 28,307</u>	<u>\$ 15,862</u>	<u>\$ 9,481</u>	<u>\$ 7,539</u>	<u>\$ 1,208</u>	<u>\$ 105,846</u>
2023年12月31日淨額	<u>\$ 33,600</u>	<u>\$ 57,187</u>	<u>\$ 22,095</u>	<u>\$ 3,349</u>	<u>\$ 1,611</u>	<u>\$ 725</u>	<u>\$ 3,560</u>	<u>\$ 122,127</u>
成 本								
2022年1月1日餘額	\$ 33,600	\$ 98,927	\$ 44,481	\$ 19,114	\$ 11,898	\$ 8,179	\$ -	\$ 216,199
增 添	-	-	1,916	664	635	476	4,768	8,459
處 分	-	(474)	-	(1,321)	(1,464)	(929)	-	(4,188)
淨兌換差額	-	3,459	3,380	521	85	178	-	7,623
2022年12月31日餘額	<u>\$ 33,600</u>	<u>\$ 101,912</u>	<u>\$ 49,777</u>	<u>\$ 18,978</u>	<u>\$ 11,154</u>	<u>\$ 7,904</u>	<u>\$ 4,768</u>	<u>\$ 228,093</u>
累計折舊								
2022年1月1日餘額	\$ -	\$ 35,741	\$ 18,107	\$ 14,625	\$ 6,769	\$ 7,203	\$ -	\$ 82,445
折舊費用	-	3,883	4,438	1,251	2,175	630	360	12,737
處 分	-	(205)	-	(950)	(1,318)	(675)	-	(3,148)
淨兌換差額	-	824	1,392	311	40	124	-	2,691
2022年12月31日餘額	<u>\$ -</u>	<u>\$ 40,243</u>	<u>\$ 23,937</u>	<u>\$ 15,237</u>	<u>\$ 7,666</u>	<u>\$ 7,282</u>	<u>\$ 360</u>	<u>\$ 94,725</u>
2022年12月31日淨額	<u>\$ 33,600</u>	<u>\$ 61,669</u>	<u>\$ 25,840</u>	<u>\$ 3,741</u>	<u>\$ 3,488</u>	<u>\$ 622</u>	<u>\$ 4,408</u>	<u>\$ 133,368</u>

於 2023 及 2022 年度進行減損評估，經評估未有減損情形而需提列減損之情事。

折舊費用係以直線基礎按下列耐用年數計提：

房屋及建築	5 至 41 年
機器設備	3 至 12 年
運輸設備	3 至 10 年
辦公設備	1 至 5 年
其他設備	1 至 5 年
租賃改良物	5 年

合併公司設定抵押作為借款擔保之自用不動產、廠房及設備金額，請參閱附註三二。

十三、租賃協議

(一) 使用權資產

	<u>2023年12月31日</u>	<u>2022年12月31日</u>
使用權資產帳面金額		
土地	\$ 10,164	\$ 10,655
建築物	<u>9,371</u>	<u>12,853</u>
	<u>\$ 19,535</u>	<u>\$ 23,508</u>
	<u>2023年度</u>	<u>2022年度</u>
使用權資產之增添	<u>\$ 1,538</u>	<u>\$ 8,357</u>
使用權資產之折舊費用		
土地	\$ 310	\$ 264
建築物	<u>5,011</u>	<u>4,055</u>
	<u>\$ 5,321</u>	<u>\$ 4,319</u>

合併公司所承租位於越南之廠房，自 2021 年 11 月起以營業租賃方式轉租予關係人 Fast Fashion Viet Nam Company Limited，相關使用權資產列報為投資性不動產，請參閱附註十四。上述使用權資產相關金額，未包含符合投資性不動產定義之使用權資產。

(二) 租賃負債

	<u>2023年12月31日</u>	<u>2022年12月31日</u>
租賃負債帳面金額		
流動	<u>\$ 4,928</u>	<u>\$ 5,075</u>
非流動	<u>\$ 4,006</u>	<u>\$ 7,737</u>

租賃負債之折現率區間如下：

	<u>2023年12月31日</u>	<u>2022年12月31日</u>
建築物	1.70%~4.65%	1.70%~4.65%

(三) 重要承租活動及條款

合併公司帳上之使用權資產係包括越南之土地使用權，租賃期間為 40 年。於租賃到期結束或提前結束租約時，合併公司負有將土地復原並交還予越南政府之義務。合併公司已取得越南政府核發之國有土地使用證。

合併公司承租建築物作為辦公室及廠房，租賃期間為 2~5 年，租賃價款依合約簽訂金額給付。於租賃期間終止時，合併公司對所租賃之標的無優惠承購權，並約定未經出租人同意，合併公司不得將租賃標的之全部或一部轉租或轉讓。

(四) 其他租賃資訊

	2023年度	2022年度
短期租賃費用	<u>\$ 661</u>	<u>\$ 984</u>
低價值資產租賃費用	<u>\$ 450</u>	<u>\$ 385</u>
租賃之現金(流出)總額	<u>(\$ 6,743)</u>	<u>(\$ 5,838)</u>

合併公司選擇對符合短期租賃之停車位與辦公室租金及符合低價值資產租賃之影印機適用認列之豁免，不對該等租賃認列相關使用權資產及租賃負債。

合併公司設定質押作為借款擔保之使用權資產金額，請參閱附註三二。

十四、投資性不動產

	<u>房屋及建築</u>	<u>使用權資產</u>	<u>合 計</u>
<u>成 本</u>			
2023年1月1日餘額	\$ 5,911	\$ 1,784	\$ 7,695
淨兌換差額	(106)	(32)	(138)
2023年12月31日餘額	<u>\$ 5,805</u>	<u>\$ 1,752</u>	<u>\$ 7,557</u>
<u>累計折舊</u>			
2023年1月1日餘額	\$ 1,214	\$ 224	\$ 1,438
折舊費用	223	45	268
淨兌換差額	(29)	(5)	(34)
2023年12月31日餘額	<u>\$ 1,408</u>	<u>\$ 264</u>	<u>\$ 1,672</u>
2023年12月31日淨額	<u>\$ 4,397</u>	<u>\$ 1,488</u>	<u>\$ 5,885</u>
<u>成 本</u>			
2022年1月1日餘額	\$ 5,585	\$ 1,654	\$ 7,239
本期處分	(110)	-	(110)
淨兌換差額	436	130	566
2022年12月31日餘額	<u>\$ 5,911</u>	<u>\$ 1,784</u>	<u>\$ 7,695</u>

(接次頁)

(承前頁)

	房屋及建築	使用權資產	合計
累計折舊			
2022年1月1日餘額	\$ 937	\$ 166	\$ 1,103
本期處分	(48)	-	(48)
折舊費用	245	44	289
淨兌換差額	80	14	94
2022年12月31日餘額	<u>\$ 1,214</u>	<u>\$ 224</u>	<u>\$ 1,438</u>
2022年12月31日淨額	<u>\$ 4,697</u>	<u>\$ 1,560</u>	<u>\$ 6,257</u>

投資性不動產出租之租賃期間為 8 年 11 個月。承租人於行使續租權時，約定依市場租金行情調整租金。承租人於租賃期間結束時不具有投資性不動產之優惠承購權。

以營業租賃出租投資性不動產未來將收取之租賃給付總額如下：

	2023年12月31日	2022年12月31日
第1年	\$ 888	\$ 853
第2年	888	853
第3年	888	853
第4年	888	853
第5年	888	853
超過5年	<u>1,556</u>	<u>2,346</u>
	<u>\$ 5,996</u>	<u>\$ 6,611</u>

投資性不動產之公允價值未經獨立評價人員評價，僅由合併公司管理階層採用市場參與者常用之評價模型以第 3 等級輸入值衡量。該評價係參考類似不動產交易價格之市場證據，評價所得公允價值如下：

	2023年12月31日	2022年12月31日
公允價值	<u>\$ 21,860</u>	<u>\$ 20,315</u>

設定作為借款擔保之投資性不動產金額，請參閱附註三二。

十五、其他無形資產

	電 腦	軟 體
	2023年度	2022年度
<u>成 本</u>		
年初餘額	\$ 14,544	\$ 14,544
年底餘額	<u>\$ 14,544</u>	<u>\$ 14,544</u>
<u>累計攤銷</u>		
年初餘額	\$ 2,472	\$ 994
攤銷費用	<u>1,478</u>	<u>1,478</u>
年底餘額	<u>\$ 3,950</u>	<u>\$ 2,472</u>
年初淨額	<u>\$ 12,072</u>	<u>\$ 13,550</u>
年底淨額	<u>\$ 10,594</u>	<u>\$ 12,072</u>

電腦軟體係以直線基礎按 10 年計提攤銷費用。

依功能別彙總攤銷費用：

	2023年度	2022年度
營業費用	<u>\$ 1,478</u>	<u>\$ 1,478</u>

十六、其他資產

	2023年12月31日	2022年12月31日
<u>流 動</u>		
預付款項		
預付貨款	\$ 19,577	\$ 11,940
進項稅額	10,949	6,123
留抵稅額	6,970	7
其 他	<u>1,659</u>	<u>1,202</u>
	<u>\$ 39,155</u>	<u>\$ 19,272</u>
其他流動資產		
暫 付 款	\$ 41	\$ 194
代 付 款	-	84
其 他	<u>-</u>	<u>32</u>
	<u>\$ 41</u>	<u>\$ 310</u>
<u>非 流 動</u>		
存出保證金	\$ 580	\$ 586
其 他	<u>325</u>	<u>509</u>
	<u>\$ 905</u>	<u>\$ 1,095</u>

十七、借 款

(一) 短期借款

	2023年12月31日	2022年12月31日
擔保借款 (附註三二)		
銀行借款	<u>\$ 33,809</u>	<u>\$ 27,840</u>

銀行週轉性借款之利率於 2023 年及 2022 年 12 月 31 日分別為 4.30%~6.60% 及 2.46%~8.88%。

(二) 長期借款

	2023年12月31日	2022年12月31日
擔保借款 (附註三二)		
銀行借款	\$ 4,734	\$ 7,815
減：列為 1 年內到期部分	<u>(2,821)</u>	<u>(3,304)</u>
長期借款	<u>\$ 1,913</u>	<u>\$ 4,511</u>

合併公司之長期借款包括：

	到 期 日	重 大 條 款	有 效 利 率	2023年 12月31日	2022年 12月31日
浮動利率借款：					
兆豐銀行長期擔保借款 總額新台幣 36,000 仟元	2025.08.30	自 2010 年 9 月 1 日至 2025 年 8 月 30 日，按月分期攤 還本息	2.20%	\$ 4,734	\$ 7,144
兆豐銀行長期擔保借款 總額美金 122 仟元	2023.08.15	自 2018 年 8 月 16 日至 2023 年 8 月 15 日，按月分期攤 還本息	-	-	671
銀行借款總額				<u>\$ 4,734</u>	<u>\$ 7,815</u>

上述借款之抵押品，請參閱附註三二。

十八、其他負債

	2023年12月31日	2022年12月31日
流 動		
其他應付款		
應付薪資及獎金	\$ 26,366	\$ 34,421
應付稅捐	2,180	3,662
應付保險費	8,497	10,143
應付勞務費	5,053	10,826
其 他	<u>6,002</u>	<u>8,335</u>
	<u>\$ 48,098</u>	<u>\$ 67,387</u>

(接次頁)

(承前頁)

	<u>2023年12月31日</u>	<u>2022年12月31日</u>
其他流動負債		
代收款	\$ 560	\$ 1,087
其他	<u>-</u>	<u>99</u>
	<u>\$ 560</u>	<u>\$ 1,186</u>
<u>非流動</u>		
長期員工福利	<u>\$ 941</u>	<u>\$ 797</u>

十九、負債準備

	<u>2023年12月31日</u>	<u>2022年12月31日</u>
<u>非流動</u>		
除役負債	<u>\$ 1,299</u>	<u>\$ 1,211</u>
		<u>除 役 負 債</u>
2023年1月1日餘額		\$ 1,211
利息費用		113
淨兌換差額		<u>(25)</u>
2023年12月31日餘額		<u>\$ 1,299</u>

除役負債準備係合併公司向越南政府承租土地，約定承租人返還該項資產予出租人時，須回復租賃開始時之原始狀態工作所估計之相關成本。若清償性義務之估計金額或折現率變動，而改變前述義務之估計數時，於當期調整相關成本及負債。

二十、退職後福利計畫

確定提撥計畫

合併公司中之薩摩亞商竣邦及竣邦國際所適用「勞工退休金條例」之退休金制度，係屬政府管理之確定提撥退休計畫，依員工每月薪資6%提撥退休金至勞工保險局之個人專戶。

合併公司於中國、越南之子公司之員工，係屬各國該政府營運之退休福利計畫成員。該子公司須提撥薪資成本之特定比例至退休福利計畫，以提供該計畫資金。合併公司對於此政府營運之退休福利計畫之義務僅為提撥特定金額。

二一、權益

(一) 股本

普通股

	2023年12月31日	2022年12月31日
額定股數(仟股)	<u>120,000</u>	<u>120,000</u>
額定股本	<u>\$ 1,200,000</u>	<u>\$ 1,200,000</u>
已發行且已收足股款之股數 (仟股)	<u>27,529</u>	<u>24,470</u>
已發行股本	<u>\$ 275,289</u>	<u>\$ 244,699</u>

合併公司於 2022 年 2 月 11 日增資發行新股 486 仟股以受讓取得子公司 JBV 部分股權。

已發行之普通股每股面額為 10 元，每股享有一表決權及收取股利之權利。

額定股本中供發行員工認股權憑證所保留之股本為 6,000 仟股。

合併公司於 2023 年 9 月 15 日董事會決議現金增資發行新股，其中包含公開申購 551 仟股、供員工認購 306 仟股及競價拍賣 2,202 仟股，共計 3,059 仟股供初次上櫃前公開承銷，每股面額 10 元，其中公開申購及供員工認購均以每股 22 元溢價發行，競價拍賣係以得標之價格及其數量加權平均之每股 26.25 元溢價發行，增資後實收股本為 275,289 仟元，已於 2023 年 11 月 27 日收足股款，扣除承銷相關手續費 7,000 仟元後合計 69,653 仟元。上述現金增資案業經財團法人中華民國櫃檯買賣中心於 2023 年 10 月 18 日核准申報生效，並經董事會決議，以 2023 年 11 月 27 日為增資基準日。

(二) 資本公積

	2023年12月31日	2022年12月31日
<u>得用以彌補虧損、發放現金或撥充股本(註)</u>		
企業合併股本溢價	\$ 116,801	\$ 146,165
股票發行溢價	60,978	19,860
實際取得或處分子公司股權 價格與帳面價值差額	<u>1,017</u>	<u>1,017</u>
	<u>\$ 178,796</u>	<u>\$ 167,042</u>

(接次頁)

(承前頁)

	<u>2023年12月31日</u>	<u>2022年12月31日</u>
<u>不得作為任何用途</u>		
員工認股權	<u>\$ 11,086</u>	<u>\$ 6,269</u>

註：此類資本公積得用以彌補虧損，亦得於公司無虧損時，用以發放現金股利或撥充股本，惟撥充股本時每年以實收股本之一定比率為限。

(三) 保留盈餘及股利政策

依本公司章程之盈餘分派政策規定，年度決算如有盈餘，依法繳納稅捐，彌補累積虧損後，再提 10% 為法定盈餘公積，其餘再依法令規定提列或迴轉特別盈餘公積；如尚有餘額，併同累積未分配盈餘，由董事會擬具盈餘分配議案，提請股東會決議分派之。

本公司章程規定之員工及董監事酬勞分派政策，參閱附註二(七)。

本公司正處於企業穩定成長階段，為因應目前及未來業務擴展之資金需求，並滿足股東對現金流入之需求，本公司之股利政策係採取剩餘股利政策分派股利，其中現金股利發放之比例不低於股利總額 10%，餘額則配發股票股利，並由董事會擬具盈餘分配案，經股東會決議後辦理。

法定盈餘公積應提撥至其餘額達公司實收股本總額時為止。法定盈餘公積得用以彌補虧損。公司無虧損時，法定盈餘公積超過實收股本總額 25% 之部分除得撥充股本外，尚得以現金分配。

本公司就前期累積之其他權益減項淨額提列特別盈餘公積時，僅就前期未分配盈餘提列。

本公司於 2023 年 6 月 9 日及 2022 年 6 月 24 日舉行股東常會，分別決議通過 2022 及 2021 年度盈餘分配案如下：

	<u>2022 年度</u>	<u>2021 年度</u>
法定盈餘公積	<u>\$ 3,009</u>	<u>\$ -</u>
特別盈餘公積	<u>\$ 1,343</u>	<u>\$ -</u>
現金股利	<u>\$ 34,258</u>	<u>\$ 24,470</u>
每股現金股利(元)	\$ 1.40	\$ 1.02

上述 2022 年度現金股利由資本公積及保留盈餘分別配發 29,364 仟元及 4,894 仟元，2021 年度現金股利由資本公積配發 24,470 仟元。

本公司於 2024 年 3 月 13 日經董事會擬議 2023 年度盈餘分配案如下：

	<u>2023 年度</u>
法定盈餘公積	<u>\$ 3,209</u>
特別盈餘公積	<u>\$ 5,031</u>
現金股利	<u>\$ 22,023</u>
每股現金股利（元）	<u>\$ 0.80</u>

有關 2023 年度之盈餘分配案尚待預計於 2024 年 6 月 17 日召開之股東常會決議。

(四) 特別盈餘公積

	<u>2023 年度</u>
年初餘額	\$ -
提列特別盈餘公積	
其他權益項目減項提列數	<u>1,343</u>
年底餘額	<u>\$ 1,343</u>

特別盈餘公積係依公司章程規定，於分派盈餘時，尚應就報導期間結束日帳列其他股東權益減項淨額提列特別盈餘公積，嗣後股東權益減項淨額有迴轉時，得就迴轉部分迴轉特別盈餘公積分派盈餘。

(五) 其他權益項目

國外營運機構財務報表換算之兌換差額

	<u>2023 年度</u>	<u>2022 年度</u>
年初餘額	(\$ 1,343)	(\$ 9,054)
國外營運機構之換算差額	(<u>5,031</u>)	<u>7,711</u>
年底餘額	(<u>\$ 6,374</u>)	(<u>\$ 1,343</u>)

(六) 非控制權益

	2022年度
年初餘額	\$ 36,103
本年度淨利	(219)
本年度其他綜合損益	
國外營運機構財務報表換算之兌換差額	1,048
收購子公司非控制權益(附註十一及二六)	(36,932)
年底餘額	<u>\$ -</u>

二二、收 入

	2023年度	2022年度
產品銷貨收入	\$ 1,089,165	\$ 1,127,214
加工收入	<u>39,605</u>	<u>36,289</u>
	<u>\$ 1,128,770</u>	<u>\$ 1,163,503</u>

(一) 客戶合約之說明

1. 商品銷貨收入

合併公司主要營業收入係來自高功能性布料之銷售。產品係以約定價格銷售。

2. 加工收入

合併公司勞務收入係布料加工等服務，由於移轉商品與勞務時點與客戶付款時間間隔未超過一年，合約對價之履約義務之重大財務組成部分不予調整。於服務完成或達成合約約定之履約事項且無後續義務時，認列收入。

(二) 合約餘額

	2023年12月31日	2022年12月31日	2022年1月1日
應收票據(附註九)	<u>\$ -</u>	<u>\$ 3</u>	<u>\$ -</u>
應收帳款(附註九)	<u>\$ 150,785</u>	<u>\$ 242,105</u>	<u>\$ 228,793</u>
合約負債	<u>\$ 13,295</u>	<u>\$ 6,126</u>	<u>\$ 10,213</u>

來自年初合約負債以及前期已滿足之履約義務於當年度認列為收入之金額如下：

	2023年度	2022年度
來自年初合約負債		
產品銷售	<u>\$ 5,683</u>	<u>\$ 8,422</u>

(三) 客戶合約收入之細分

收入細分資訊請參閱附註三五。

二三、淨利

(一) 利息收入

	2023年度	2022年度
銀行存款利息	<u>\$ 3,085</u>	<u>\$ 1,174</u>

(二) 其他收入

	2023年度	2022年度
租金收入	\$ 954	\$ 893
其他收入	<u>3,064</u>	<u>4,447</u>
	<u>\$ 4,018</u>	<u>\$ 5,340</u>

(三) 其他利益及損失

	2023年度	2022年度
淨外幣兌換利益(八)	\$ 363	\$ 19,861
什項支出	(347)	(145)
透過損益按公允價值衡量之 金融資產損失	(183)	(3,301)
處分不動產、廠房及設備損失	(52)	(325)
處分投資性不動產損失	-	(62)
	<u>(\$ 219)</u>	<u>\$ 16,028</u>

(四) 財務成本

	2023年度	2022年度
銀行借款利息	\$ 1,780	\$ 2,658
租賃負債之利息	276	406
其他利息費用	113	-
	<u>\$ 2,169</u>	<u>\$ 3,064</u>

(五) 折舊及攤銷

	2023年度	2022年度
折舊費用依功能別彙總		
營業成本	\$ 8,284	\$ 7,894
營業費用	<u>10,208</u>	<u>9,451</u>
	<u>\$ 18,492</u>	<u>\$ 17,345</u>
攤銷費用依功能別彙總		
管理費用	<u>\$ 1,478</u>	<u>\$ 1,478</u>

(六) 員工福利費用

	2023年度	2022年度
短期員工福利	\$ 145,577	\$ 152,291
退職後福利(附註二十)		
確定提撥計畫	4,211	4,001
股份基礎給付(附註二六)		
權益交割	6,872	4,658
其他員工福利	<u>22,436</u>	<u>24,797</u>
員工福利費用合計	<u>\$ 179,096</u>	<u>\$ 185,747</u>
依功能別彙總		
營業成本	\$ 57,118	\$ 51,327
營業費用	<u>121,978</u>	<u>134,420</u>
	<u>\$ 179,096</u>	<u>\$ 185,747</u>

(七) 員工酬勞及董監事酬勞

本公司依章程規定係按當年度扣除分派員工及董監酬勞前之稅前利益分別以不低於 1% 及不高於 10% 提撥員工酬勞，及不高於 5% 提撥董監事酬勞。2023 及 2022 年度估列之員工酬勞及董監事酬勞分別於 2024 年 3 月 13 日及 2023 年 4 月 14 日經董事會決議如下：

估列比例

	2023年度	2022年度
員工酬勞	1.47%	1.04%
董監事酬勞	1.47%	1.04%

金 額

	2023年度		2022年度	
	現	金	現	金
員工酬勞		<u>\$ 486</u>		<u>\$ 792</u>
董監事酬勞		<u>\$ 486</u>		<u>\$ 792</u>

年度合併財務報告通過發布日後若金額仍有變動，則依會計估計值變動處理，於次一年度調整入帳。

2022 年度員工酬勞及董監事酬勞之實際配發金額與 2022 年度合併財務報告之認列金額並無差異。

有關本公司董事會決議之員工酬勞及董監事酬勞資訊，請至台灣證券交易所「公開資訊觀測站」查詢。

(八) 外幣兌換損益

	2023年度	2022年度
外幣兌換利益總額	\$ 25,242	\$ 35,874
外幣兌換損失總額	(<u>24,879</u>)	(<u>16,013</u>)
淨 損 益	<u>\$ 363</u>	<u>\$ 19,861</u>

二四、所 得 稅

(一) 認列於損益之所得稅

	2023年度	2022年度
當期所得稅		
本年度產生者	\$ 14,486	\$ 18,998
以前年度之調整	<u>71</u>	(<u>1,678</u>)
	14,557	17,320
遞延所得稅		
本年度產生者	<u>610</u>	<u>1,090</u>
認列於損益之所得稅費用	<u>\$ 15,167</u>	<u>\$ 18,410</u>

會計所得與所得稅費用之調節如下：

	2023年度	2022年度
稅前淨利	<u>\$ 47,258</u>	<u>\$ 74,628</u>
稅前淨利按法定稅率計算之		
所得稅費用	\$ 14,156	\$ 22,363
稅上不可減除之費損	1,184	1,074
子公司盈餘之遞延所得稅		
影響數	-	606
免稅所得	-	(1,188)
以前年度所得稅調整	71	(1,678)
未認列之可減除暫時性差異	103	-
其他	(<u>347</u>)	(<u>2,767</u>)
認列於損益之所得稅費用	<u>\$ 15,167</u>	<u>\$ 18,410</u>

合併公司適用中華民國所得稅法之個體所適用之稅率為 20%；除蘇州振邦貿易有限公司外，中國地區子公司所適用之稅率為 25%；越南地區子公司所適用之稅率為 20%。

蘇州振邦貿易有限公司根據中華人民共和國企業所得稅法及實施條例，符合小型微利企業租稅優惠條件，可享有 5% 低稅率優惠。

(二) 本期所得稅資產與負債

	2023年12月31日	2022年12月31日
本期所得稅資產		
應收退稅款	<u>\$ 52</u>	<u>\$ 454</u>
本期所得稅負債		
應付所得稅	<u>\$ 17,215</u>	<u>\$ 26,680</u>

(三) 遞延所得稅資產與負債

遞延所得稅資產與負債之變動如下：

2023 年度

	年 初 餘 額	認 列 於 損 益	兌 換 差 額	年 底 餘 額
遞 延 所 得 稅 資 產				
暫時性差異				
應付休假給付	\$ 448	\$ 114	\$ -	\$ 562
未實現兌換損失	599	(400)	-	199
備抵預期信用損失	13	213	(5)	221

(接次頁)

(承前頁)

	年 初 餘 額	認 列 於 損 益	兌 換 差 額	年 底 餘 額
備抵存貨跌價損失	\$ 1,926	\$ 45	(\$ 20)	\$ 1,951
未實現職工福利	2,111	(503)	(26)	1,582
租賃負債	2,233	(857)	-	1,376
虧損扣抵	-	375	(7)	368
其 他	501	(465)	-	36
	<u>\$ 7,831</u>	<u>(\$ 1,478)</u>	<u>(\$ 58)</u>	<u>\$ 6,295</u>

遞 延 所 得 稅 負 債

暫時性差異				
子公司之未分配盈餘	\$ 623	\$ -	\$ -	\$ 623
未實現兌換利益	33	(11)	-	22
使用權資產	2,233	(857)	-	1,376
	<u>\$ 2,889</u>	<u>(\$ 868)</u>	<u>\$ -</u>	<u>\$ 2,021</u>

2022 年度

	年 初 餘 額	追 溯 適 用 IAS 12 之修		年 初 餘 額 (重編後)	認 列 於 損 益	兌 換 差 額	年 底 餘 額
		正 影 響 數					
<u>遞 延 所 得 稅 資 產</u>							
暫時性差異							
應付休假給付	\$ 378	\$ -	\$ -	\$ 378	\$ 70	\$ -	\$ 448
未實現兌換損失	367	-	-	367	232	-	599
備抵預期信用損失	13	-	-	13	-	-	13
備抵存貨跌價損失	2,925	-	-	2,925	(1,040)	41	1,926
未實現職工福利	1,899	-	-	1,899	182	30	2,111
租賃負債	-	3,293	-	3,293	(1,060)	-	2,233
其 他	474	-	-	474	27	-	501
	<u>\$ 6,056</u>	<u>\$ 3,293</u>	<u>\$ -</u>	<u>\$ 9,349</u>	<u>(\$ 1,589)</u>	<u>\$ 71</u>	<u>\$ 7,831</u>
<u>遞 延 所 得 稅 負 債</u>							
暫時性差異							
子公司之未分配盈餘	\$ -	\$ -	\$ -	\$ -	\$ 606	\$ 17	\$ 623
未實現兌換利益	78	-	-	78	(45)	-	33
使用權資產	-	3,293	-	3,293	(1,060)	-	2,233
	<u>\$ 78</u>	<u>\$ 3,293</u>	<u>\$ -</u>	<u>\$ 3,371</u>	<u>(\$ 499)</u>	<u>\$ 17</u>	<u>\$ 2,889</u>

(四) 未於合併資產負債表中認列遞延所得稅資產之未使用虧損扣抵

	2023年12月31日	2022年12月31日
虧損扣抵		
2023 年度到期	\$ -	\$ 16,858
2025 年度到期	3,423	3,287
2026 年度到期	13,260	12,734
2027 年度到期	9,905	9,512
2028 年度到期	6,803	-
	<u>\$ 33,391</u>	<u>\$ 42,391</u>

(五) 與投資相關且未認列遞延所得稅負債之暫時性差異彙總金額

截至 2023 年及 2022 年 12 月 31 日止，與投資子公司有關且未認列為遞延所得稅負債之應課稅暫時性差異分別為 81,064 仟元及 76,744 仟元。

(六) 所得稅核定情形

截至 2023 年 12 月 31 日止，合併公司無任何未決稅務訴訟案件。

二五、每股盈餘

單位：每股新台幣元

	2023年度	2022年度
基本每股盈餘	<u>\$ 1.30</u>	<u>\$ 2.31</u>
稀釋每股盈餘	<u>\$ 1.29</u>	<u>\$ 2.28</u>

用以計算每股盈餘之盈餘及普通股加權平均股數如下：

本年度淨利

	2023年度	2022年度
歸屬於本公司業主之淨利	<u>\$ 32,091</u>	<u>\$ 56,437</u>

股 數

單位：仟股

	2023年度	2022年度
用以計算基本每股盈餘之普通股加權平均股數	\$ 24,763	\$ 24,415
具稀釋作用潛在普通股之影響：		
員工酬勞	31	16
員工認股權憑證	<u>-</u>	<u>343</u>
用以計算稀釋每股盈餘之普通股加權平均股數	<u>\$ 24,794</u>	<u>\$ 24,774</u>

若合併公司得選擇以股票或現金發放員工酬勞，則計算稀釋每股盈餘時，假設員工酬勞將採發放股票方式，並於該潛在普通股具有稀釋作用時計入加權平均流通在外股數，以計算稀釋每股盈餘。於次年度決議員工酬勞發放股數前計算稀釋每股盈餘時，亦繼續考量該等潛在普通股之稀釋作用。

二六、股份基礎給付協議

(一) 本公司概括承受薩摩亞商竣邦發行之員工認股權計畫

薩摩亞商竣邦於 2021 年 7 月給與員工認股權 1,022 仟單位，每一單位可認購本公司普通股 1 股。給與對象包含本公司、子公司及分公司符合特定條件之員工。認股權之存續期間為 5 年 6 個月，憑證持有人於發行屆滿 2 年 6 個月之日起，可行使被給與之一定比例之認股權，憑證持有人惟仍須等待本公司上市櫃之後，方得行使認股權利。認股權行使價格為新台幣 25 元，認股權發行後，遇有本公司普通股股份發生變動時，認股權行使價格依規定公式予以調整。如附註一所述，於共同轉換股份協議簽署前業已發行且給與之認股權憑證，自 2021 年 8 月 31 日起已由本公司概括承受履行義務，其發行條件與薩摩亞商竣邦原發行條件相同。

員工認股權之相關資訊如下：

	2023年度		2022年度	
	單位 (仟)	加權平均 行使價格 (元)	單位 (仟)	加權平均 行使價格 (元)
員工認股權				
年初流通在外	981	\$ 25	1,006	\$ 25
本年度喪失	(<u>25</u>)	25	(<u>25</u>)	25
年底流通在外	<u>956</u>		<u>981</u>	
年底可行使	<u>-</u>		<u>-</u>	

流通在外之員工認股權相關資訊如下：

	2023年12月31日	2022年12月31日
行使價格之範圍 (元)	\$ 25	\$ 25
加權平均剩餘合約期限 (年)	3 年	4 年

本公司於 2021 年 7 月給與之員工認股權使用 Black-Scholes 評價模式，評價模式所採用之輸入值如下：

	2021年7月
給與日股價	44.27 元
行使價格	25 元
預期波動率	39.69%~38.55%
存續期間	4 年~5 年
預期股利率	5.65%
無風險利率	0.26%~0.30%

預期波動率係採類比同業約當期間之歷史報酬率年化標準差計算，其中約當期間係以存續期間估計。

2023 及 2022 年度認列之酬勞成本分別為 4,817 仟元及 4,658 仟元。

(二) 現金增資保留員工認購

本公司於 2023 年 9 月 15 日董事會決議通過現金增資發行新股，並依公司法 267 條第一項規定，保留部分股份由員工認購，本公司使用 Black-Scholes 評價模式認列上述現金增資員工認股權之酬勞成本為 2,055 仟元，並於給與日時已全數既得。評價模式所採用之輸入值如下：

	給 與 日 2023 年 11 月 15 日
給與日股價	28.71 元
行使價格	22 元
預期波動率	16.93%
預期存續期間	3 天
無風險利率	1.09%

二七、與非控制權益之權益交易

合併公司於 2022 年 2 月 11 日增資發行新股受讓取得 JBV 部份股權，致持股比例由 64.45% 上升至 89.45%。

合併公司於 2022 年 7 月 29 日以現金價款 13,540 仟元作為對價，取得 JBV 公司剩餘股權，致持股比例由 89.45% 上升至 100%。

由於上述交易並未改變合併公司對該等子公司之控制，合併公司係視為權益交易處理。

	JBV Hi-Tech Ltd.	
	2022年7月29日	2022年2月11日
給付之對價	(\$ 13,540)	(\$ 24,719)
子公司淨資產帳面金額按相對權益變動計算轉出非控制權益之金額	11,196	25,736
權益交易差額	<u>(\$ 2,344)</u>	<u>\$ 1,017</u>
<u>權益交易差額調整科目</u>		
未分配盈餘	(\$ 2,344)	\$ -
資本公積－實際取得或處分子公司股權價格與帳面價值差額	\$ -	<u>\$ 1,017</u>

二八、現金流量資訊

(一) 非現金交易

合併公司於 2023 及 2022 年度進行下列非現金交易之投資及籌資活動：

- 截至 2023 年及 2022 年 12 月 31 日，應付設備款（帳列其他應付款）分別為 0 仟元及 1,604 仟元。
- 截至 2023 年及 2022 年 12 月 31 日，逾期預付款項轉列至資金貸與之金額分別為 0 仟元及 6,723 仟元。
- 如附註二一及二七所述，合併公司於 2022 年 2 月 11 日發行股份價款 24,719 仟元以受讓取得子公司 JBV 部分股權。

(二) 來自籌資活動之負債變動

2023 年度

	現金流量		非現金之變動			其他	2023年12月31日
	2023年1月1日	現金流量	新增租賃	利息費用	兌換差額		
短期借款	\$ 27,840	\$ 6,573	\$ -	\$ -	(\$ 604)	\$ -	\$ 33,809
長期借款	7,815	(3,089)	-	-	8	-	4,734
租賃負債	12,812	(5,356)	1,538	276	(60)	(276)	8,934
	<u>\$ 48,467</u>	<u>(\$ 1,872)</u>	<u>\$ 1,538</u>	<u>\$ 276</u>	<u>(\$ 656)</u>	<u>(\$ 276)</u>	<u>\$ 47,477</u>

2022 年度

	現金流量		非現金之變動			其他	2022年12月31日
	2022年1月1日	現金流量	新增租賃	利息費用	兌換差額		
短期借款	\$ 16,562	\$ 10,371	\$ -	\$ -	\$ 907	\$ -	\$ 27,840
長期借款	11,113	(3,384)	-	-	86	-	7,815
租賃負債	8,380	(4,063)	8,357	406	138	(406)	12,812
	<u>\$ 36,055</u>	<u>\$ 2,924</u>	<u>\$ 8,357</u>	<u>\$ 406</u>	<u>\$ 1,131</u>	<u>(\$ 406)</u>	<u>\$ 48,467</u>

二九、資本風險管理

合併公司進行資本管理以確保合併公司能夠於繼續經營之前提下，藉由將債務及權益餘額最適化，以使股東報酬極大化。

合併公司資本結構係由合併公司之淨債務（即借款減除現金及約當現金）及權益（即股本、保留盈餘及其他權益項目）組成。

合併公司不須遵守其他外部資本規定。

合併公司主要管理階層定期重新檢視合併公司資本結構是否適當，其檢視內容包括考量各類資本之成本及相關風險。合併公司依據主要管理階層之建議，將藉由發行新債或償付舊債等方式平衡其整體資本結構。

三十、金融工具

(一) 公允價值之資訊－非按公允價值衡量之金融工具

合併公司管理階層認為非按公允價值衡量之金融資產及金融負債之帳面金額趨近其公允價值。

(二) 公允價值資訊－以重複性基礎按公允價值衡量之金融工具

1. 公允價值層級

2023 年 12 月 31 日

	第 1 等級	第 2 等級	第 3 等級	合 計
透過損益按公允價值 衡量之金融資產				
衍生工具	\$ -	\$ 1,184	\$ -	\$ 1,184

2022 年 12 月 31 日

	第 1 等級	第 2 等級	第 3 等級	合 計
透過損益按公允價值 衡量之金融資產				
衍生工具	\$ -	\$ 421	\$ -	\$ 421

2023 及 2022 年度無第 1 等級與第 2 等級公允價值衡量間移轉之情形。

2. 第 2 等級公允價值衡量所採用之評價技術及輸入值

金融工具類別	評價技術及輸入值
衍生工具－遠期外匯合約	係以金融機構報價系統所顯示之外匯遠匯匯率衡量。

(三) 金融工具之種類

	2023年12月31日	2022年12月31日
<u>金融資產</u>		
透過損益按公允價值衡量		
強制透過損益按公允價值衡量	\$ 1,184	\$ 421
按攤銷後成本衡量之金融資產 (註1)	486,218	468,834
<u>金融負債</u>		
按攤銷後成本衡量 (註2)	211,398	266,530

註1：餘額係包含現金及約當現金、應收票據、應收帳款、其他應收款（不包括應收退稅款）、其他應收款－關係人、按攤銷後成本衡量之金融資產及存出保證金等按攤銷後成本衡量之金融資產。

註2：餘額係包含短期借款、應付票據、應付帳款（含關係人）、其他應付款（扣除應付薪資及獎金、應付退休金、應付稅捐及保險費）、其他應付款－關係人、一年到期之長期借款及長期借款等按攤銷後成本衡量之金融負債。

(四) 財務風險管理目的與政策

合併公司主要金融工具包括應收帳款、應付帳款、借款及租賃負債。合併公司之財務管理部門係為各業務單位提供服務，統籌協調進入國內與國際金融市場操作，藉由依照風險程度與廣度分析暴險，監督及管理合併公司營運有關之財務風險。該等風險包括市場風險（包含匯率風險及利率風險）、信用風險及流動性風險。

合併公司透過衍生金融工具規避暴險，以減輕該等風險之影響。衍生金融工具之運用受合併公司董事會通過之政策所規範，其為匯率風險、利率風險、信用風險、衍生金融工具與非衍生金融工具之運用以及剩餘流動資金之投資書面原則。內部稽核人員持續地針對政策之遵循與暴險額度進行複核。合併公司並未以投機目的而進行金融工具（包括衍生金融工具）之交易。

1. 市場風險

合併公司之營運活動使合併公司承擔之主要財務風險為外幣匯率變動風險（參閱下述(1)）及利率變動風險（參閱下述(2)）。合併公司以遠期外匯合約規避以美金計價之進出口交易所產生之匯率風險。

(1) 匯率風險

合併公司所從事外幣計價之銷貨與進貨交易，因而使合併公司產生匯率變動暴險。針對匯率風險之管理，合併公司之專責單位會定期檢視受匯率影響之資產負債部位，利用遠期外匯合約管理做適當調整，以控管外匯波動產生之風險。

合併公司於資產負債表日非功能性貨幣計價之貨幣性資產與貨幣性負債帳面金額（包含合併財務報表中已沖銷之非功能性貨幣計價之貨幣性項目），請參閱附註三三。

敏感度分析

合併公司主要受到美金匯率波動之影響。

下表詳細說明當各合併個體功能性貨幣對各攸關外幣之匯率增加及減少 1% 時，合併公司之敏感度分析。1% 係為合併公司向主要管理階層報告匯率風險時所使用之敏感度比率，亦代表管理階層對外幣匯率之合理可能變動範圍之評估。敏感度分析僅包括流通在外之外幣貨幣性項目，並將其年底之換算以匯率變動 1% 予以調整。下表之正數係表示當新台幣相對於各相關貨幣升值 1% 時，將使稅前淨利或權益增加之金額；當新台幣相對於各相關貨幣貶值 1% 時，其對稅前淨利或權益之影響將為同金額之負數。

	美	金	之	影	響
	2023年度		2022年度		
損	\$	1,978	\$	1,854	
益					

以上主要源自於合併公司於資產負債表日尚流通在外且未進行現金流量避險之美金計價銀行存款、應收帳款及應付帳款。

合併公司於本年度對匯率敏感度與上期差異不大。

(2) 利率風險

因合併公司內之個體同時以固定及浮動利率借入資金，因而產生利率暴險。

合併公司於資產負債表日受利率暴險之金融資產及金融負債帳面金額如下：

	2023年12月31日	2022年12月31日
具公允價值利率風險		
—金融資產	\$ 87,264	\$ 684
—金融負債	42,743	30,652
具現金流量利率風險		
—金融資產	246,631	222,814
—金融負債	4,734	17,815

敏感度分析

下列敏感度分析係依衍生及非衍生工具於資產負債表日之利率暴險而決定。對於浮動利率負債，其分析方式係假設資產負債表日流通在外之負債金額於報導期間皆流通在外。合併公司內部向主要管理階層報告利率時所使用之變動率為利率增加或減少 25 基點，此亦代表管理階層對利率之合理可能變動範圍之評估。

若利率增加／減少 25 基點，在所有其他變數維持不變之情況下，合併公司 2023 及 2022 年度之稅前淨利將分別增加／減少 605 仟元及 508 仟元，主因為合併公司之浮動利率計息之銀行存款及銀行借款產生之利率變動部位風險。

合併公司於本年度對利率風險之敏感度上升，主因為具現金流量利率風險之金融負債減少所致。

2. 信用風險

信用風險係指交易對方拖欠合約義務而造成合併公司財務損失之風險。截至資產負債表日，合併公司可能因交易對方未履行義務及合併公司提供財務保證造成財務損失之最大信用風險暴險主要係來自於合併資產負債表所認列之金融資產帳面金額。

合併公司之信用風險主要集中於合併公司應收款項總額前三大客戶，截至 2023 年及 2022 年 12 月 31 日止，應收款項來自前述客戶之比率分別 73% 及 77%。

為減輕信用風險，合併公司管理階層指派專責團隊負責授信額度之決定、授信核准及其他監控程序以確保逾期應收款項之回收已採取適當行動。

3. 流動性風險

合併公司係透過管理及維持足夠部位之現金及約當現金以支應集團營運並減輕現金流量波動之影響。合併公司管理階層監督銀行融資額度使用狀況並確保借款合同條款之遵循。

銀行借款對合併公司而言係為一項重要流動性來源。截至 2023 年及 2022 年 12 月 31 日止，合併公司未動用之融資額度，參閱下列(3)融資額度之說明。

(1) 非衍生金融負債之流動性及利率風險表

非衍生金融負債剩餘合約到期分析係依據合併公司最早可能被要求還款之日期，並以金融負債未折現之現金流量（包含本金及估計利息）編製。

因此，合併公司可被要求立即還款之銀行借款，係列於下表中最早之期間內，不考慮銀行立即執行該權利之機率；其他非衍生金融負債到期分析係依照約定之還款日編製。

以浮動利率支付之利息現金流量，其未折現之利息金額係依據資產負債表日殖利率曲線推導而得。

2023 年 12 月 31 日

	要求即付或				
	短於 1 個月	1 ~ 3 個月	3 個月~1 年	1 ~ 5 年	5 年 以 上
<u>非衍生金融負債</u>					
無附息負債	\$ 105,564	\$ 63,198	\$ 4,093	\$ -	\$ -
租賃負債	179	358	4,580	4,125	-
浮動利率工具	241	483	2,173	1,931	-
固定利率工具	-	8,229	25,868	-	-
	<u>\$ 105,984</u>	<u>\$ 72,268</u>	<u>\$ 36,714</u>	<u>\$ 6,056</u>	<u>\$ -</u>

2022 年 12 月 31 日

	要求即付或				
	短於 1 個月	1 ~ 3 個月	3 個月~1 年	1 ~ 5 年	5 年 以 上
<u>非衍生金融負債</u>					
無附息負債	\$ 90,256	\$ 94,607	\$ 46,012	\$ -	\$ -
租賃負債	462	358	4,522	7,896	-
浮動利率工具	230	459	12,768	4,594	-
固定利率工具	-	5,417	12,920	-	-
	<u>\$ 90,948</u>	<u>\$ 100,841</u>	<u>\$ 76,222</u>	<u>\$ 12,490</u>	<u>\$ -</u>

上述非衍生金融資產及負債之浮動利率工具金額，將因浮動利率與資產負債表日所估計之利率不同而改變。

(2) 衍生金融負債之流動性及利率風險表

針對衍生金融工具之流動性分析，就採淨額交割之衍生工具而言，係以未折現之合約淨現金流入及流出為基礎編製；就採總額交割之衍生工具而言，係以未折現之總現金流入及流出為基礎編製。當應付或應收金額不固定時，揭露之金額係依資產負債表日殖利率曲線所推估之預計利率決定。

2023 年 12 月 31 日

	要求即付或				
	短於 1 個月	1 ~ 3 個月	3 個月~1 年	1 ~ 5 年	5 年 以 上
<u>總額交割</u>					
<u>遠期外匯合約</u>					
一流 入	\$ 10,971	\$ 57,265	\$ -	\$ -	\$ -
一流 出	(10,748)	(56,304)	-	-	-
	<u>\$ 223</u>	<u>\$ 961</u>	<u>\$ -</u>	<u>\$ -</u>	<u>\$ -</u>

2022年12月31日

總額交割 遠期外匯合約	要求即付或				
	短於1個月	1~3個月	3個月~1年	1~5年	5年以上
一流入	\$ 4,096	\$ 14,356	\$ -	\$ -	\$ -
一流出	(3,983)	(14,048)	-	-	-
	<u>\$ 113</u>	<u>\$ 308</u>	<u>\$ -</u>	<u>\$ -</u>	<u>\$ -</u>

(3) 融資額度

	2023年12月31日	2022年12月31日
有擔保銀行借款額度		
— 已動用金額	\$ 38,543	\$ 35,655
— 未動用金額	<u>256,990</u>	<u>232,510</u>
	<u>\$ 295,533</u>	<u>\$ 268,165</u>

三一、關係人交易

本公司及子公司（係本公司之關係人）間之交易、帳戶餘額、收益及費損於合併時全數予以銷除，故未揭露於本附註。除已於其他附註揭露外，合併公司與其他關係人間之交易如下。

(一) 關係人名稱及其關係

關係人名稱	與合併公司之關係
Fast Fashion Viet Nam Company Limited (簡稱“Fast Fashion”)	實質關係人
理奇生活股份有限公司(簡稱“理奇”)	實質關係人
高振芳	主要管理階層(為本公司董事長)
蕭志偉	主要管理階層(為本公司總經理)
王景松	實質關係人
柳萬發	實質關係人

(二) 營業收入

帳列項目	關係人類別/名稱	2023年度	2022年度
銷貨收入	實質關係人		
	理奇	<u>\$ -</u>	<u>\$ 516</u>

合併公司對關係人之銷貨價格係參考市場價格計算，收款期間與一般客戶相當。

(三) 加工費

關係人類別 / 名稱	2023年度	2022年度
實質關係人		
Fast Fashion	<u>\$ 2,897</u>	<u>\$ 6,616</u>

合併公司係參酌一般市場行情向關係人進貨，付款條件與一般供應商相當。

(四) 應收關係人款項（不含關係人放款）

帳列項目	關係人類別 / 名稱	2023年12月31日	2022年12月31日
其他應收款	實質關係人		
— 關係人	Fast Fashion	<u>\$ 83</u>	<u>\$ 250</u>

流通在外之應收關係人款項未收取保證。2023 及 2022 年度應收關係人款項並未提列備抵損失。

(五) 應付關係人款項（不含關係人借款）

帳列項目	關係人類別 / 名稱	2023年12月31日	2022年12月31日
應付帳款	實質關係人		
— 關係人	Fast Fashion	<u>\$ 757</u>	<u>\$ 340</u>
其他應付款	實質關係人		
— 關係人	柳萬發	<u>\$ 45</u>	<u>\$ -</u>

流通在外之應付關係人款項餘額係未提供擔保。

(六) 取得背書保證

關係人類別 / 名稱	2023年12月31日	2022年12月31日
主要管理階層		
高振芳		
被保證金額	<u>\$ 258,840</u>	<u>\$ 180,650</u>
實際動支金額(帳列擔保銀行借款)	<u>\$ 4,734</u>	<u>\$ 17,144</u>
蕭志偉		
被保證金額	<u>\$ 222,840</u>	<u>\$ 131,420</u>
實際動支金額(帳列擔保銀行借款)	<u>\$ -</u>	<u>\$ 10,000</u>
王景松		
被保證金額	<u>\$ 36,000</u>	<u>\$ 36,000</u>
實際動支金額(帳列擔保銀行借款)	<u>\$ 4,734</u>	<u>\$ 7,144</u>

(七) 出租協議

營業租賃出租

合併公司以營業租賃出租廠房予實質關係人 Fast Fashion，租賃期間為 8 年 11 個月，租約內容係由租賃雙方協議決定，並依租約按月收取租金及分攤之水電費。截至 2023 年及 2022 年 12 月 31 日止，應收營業租賃款分別為 83 及 250 仟元，未來將收取之租賃給付總額分別為 5,996 仟元及 6,611 仟元。2023 及 2022 年度認列之租賃收入分別為 954 及 893 仟元。

(八) 其他關係人交易

合併公司與實質關係人柳萬發簽訂顧問合約，合約內容係由雙方協議決定，2023 年度認列之製造費用－顧問費為 270 仟元。

(九) 主要管理階層薪酬

	<u>2023年度</u>	<u>2022年度</u>
短期員工福利	\$ 16,867	\$ 17,153
股份基礎給付	<u>1,184</u>	<u>1,116</u>
	<u>\$ 18,051</u>	<u>\$ 18,269</u>

三二、質抵押之資產

合併公司下列資產業經提供為向銀行借款之擔保品或遠期外匯合約之保證金：

	<u>2023年12月31日</u>	<u>2022年12月31日</u>
按攤銷後成本衡量之金融資產	\$ 4,523	\$ 2,527
房屋及建築	57,187	61,669
土地	33,600	33,600
土地使用權	10,164	10,655
投資性不動產	<u>5,885</u>	<u>6,257</u>
	<u>\$ 111,359</u>	<u>\$ 114,708</u>

三三、具重大影響之外幣資產及負債資訊

以下資訊係按合併公司各個體功能性貨幣以外之外幣彙總表達，所揭露之匯率係指該等外幣換算至功能性貨幣之匯率。具重大影響之外幣資產及負債資訊如下：

2023 年 12 月 31 日

	外	幣 匯	率	帳 面 金 額
<u>外 幣 資 產</u>				
<u>貨幣性項目</u>				
美 元	\$ 9,331	30.7100 (USD : NTD)		\$ 286,550
美 元	3,378	7.0827 (USD : RMB)		103,725
美 元	39	24,242 (USD : VND)		1,191
<u>外 幣 負 債</u>				
<u>貨幣性項目</u>				
美 元	4,087	30.7100 (USD : NTD)		125,498
美 元	29	24,242 (USD : VND)		905

2022 年 12 月 31 日

	外	幣 匯	率	帳 面 金 額
<u>外 幣 資 產</u>				
<u>貨幣性項目</u>				
美 元	\$ 10,351	30.7100 (USD : NTD)		\$ 317,881
美 元	3,254	6.9637 (USD : RMB)		99,944
美 元	330	23,810 (USD : VND)		10,086
<u>外 幣 負 債</u>				
<u>貨幣性項目</u>				
美 元	7,008	30.71 (USD : NTD)		215,214

具重大影響之外幣兌換（損）益（已實現及未實現）如下：

外 幣 匯	2023 年度		外 幣 匯	2022 年度	
	率	淨兌換（損）益		率	淨兌換（損）益
美 元	31.18 (美元：新台幣)	(\$ 1,289)	美 元	29.85 (美元：新台幣)	\$ 11,339
美 元	7.06 (美元：人民幣)	1,722	美 元	6.53 (美元：人民幣)	6,676
		<u>\$ 433</u>			<u>\$ 18,015</u>

三四、附註揭露事項

(一) 重大交易事項相關資訊

1. 資金貸與他人。(附表一)
2. 為他人背書保證。(附表二)
3. 期末持有有價證券情形（不包含投資子公司、關聯企業及合資控制部分）。(無)
4. 累積買進或賣出同一有價證券之金額達新臺幣 3 億元或實收資本額 20% 以上。(無)

5. 取得不動產之金額達新臺幣 3 億元或實收資本額 20% 以上。(無)
6. 處分不動產之金額達新臺幣 3 億元或實收資本額 20% 以上。(無)
7. 與關係人進、銷貨之金額達新臺幣 1 億元或實收資本額 20% 以上。(附表三)
8. 應收關係人款項達新臺幣 1 億元或實收資本額 20% 以上。(附表四)
9. 從事衍生工具交易。(附註七及三十)
10. 其他：母子公司間及各子公司間之業務關係及重要交易往來情形及金額。(附表五)

(二) 轉投資事業相關資訊 (附表六)

(三) 大陸投資資訊：

1. 大陸被投資公司名稱、主要營業項目、實收資本額、投資方式、資金匯出入情形、持股比例、投資損益、期末投資帳面金額、已匯回投資損益及赴大陸地區投資限額。(附表七)
2. 與大陸被投資公司直接或間接經由第三地區所發生下列之重大交易事項，及其價格、付款條件、未實現損益：
 - (1) 進貨金額及百分比與相關應付款項之期末餘額及百分比。
(附表八)
 - (2) 銷貨金額及百分比與相關應收款項之期末餘額及百分比。
(無)
 - (3) 財產交易金額及其所產生之損益數額。(無)
 - (4) 票據背書保證或提供擔保品之期末餘額及其目的。(無)
 - (5) 資金融通之最高餘額、期末餘額、利率區間及當期利息總額。(無)
 - (6) 其他對當期損益或財務狀況有重大影響之交易事項，如勞務之提供或收受等。(無)

(四) 主要股東資訊：股權比例達 5% 以上之股東名稱、持股數額及比例。
(附表九)

三五、部門資訊

提供給主要營運決策者用以分配資源及評量部門績效之資訊，著重於每一交付或提供之產品或勞務之種類，且將各地區銷售單位視為單一營運部門。合併公司之應報導銷售地區分為台灣、中國及其他地區。各地區銷售資訊報導如下：

(一) 部門收入與營運結果

合併公司營業單位之收入與營運結果依應報導部門分析如下：

	部 門 收 入		部 門 損 益	
	2023年度	2022年度	2023年度	2022年度
台 灣	\$ 835,079	\$ 830,788	\$ 80,209	\$ 80,574
中 國	174,427	259,408	(431)	16,286
其 他	<u>119,264</u>	<u>73,307</u>	<u>(19,184)</u>	<u>(23,441)</u>
	<u>\$ 1,128,770</u>	<u>\$ 1,163,503</u>	60,594	73,419
利息收入			3,085	1,174
其他收入			4,018	5,340
其他利益及損失			(219)	16,028
財務成本			(2,169)	(3,064)
總部管理成本與董事酬勞			<u>(18,051)</u>	<u>(18,269)</u>
稅前淨利			<u>\$ 47,258</u>	<u>\$ 74,628</u>

以上報導之收入係與外部客戶交易所產生，2023及2022年度部門間銷售業已沖銷。

部門利益係指各個部門所賺取之利潤，不包含應分攤之總部管理成本與董事酬勞、利息收入、其他收入、其他利益及損失、財務成本以及所得稅費用。此衡量金額係提供予主要營運決策者，用以分配資源予部門及評量其績效。

(二) 部門總資產

因合併公司資產之衡量金額並未提供予營運決策者，故該項目得不揭露。

(三) 主要產品收入

合併公司之主要產品之收入分析如下：

	2023年度	2022年度
高功能性布料	<u>\$ 1,128,770</u>	<u>\$ 1,163,503</u>

(四) 地區別資訊

合併公司主要於以下地區營運－台灣及中國。

合併公司來自外部客戶之收入依銷售地點區分與非流動資產按資產所在地區分之資訊列示如下：

	來自外部客戶之收入		非流動資產	
	2023年度	2022年度	2023年12月31日	2022年12月31日
台灣	\$ 835,079	\$ 830,788	\$ 71,151	\$ 77,326
中國	174,427	259,408	16,215	20,680
其他	119,264	73,307	71,100	77,708
	<u>\$ 1,128,770</u>	<u>\$ 1,163,503</u>	<u>\$ 158,466</u>	<u>\$ 175,714</u>

非流動資產不包括遞延所得稅資產及存出保證金。

(五) 主要客戶資訊

合併公司 2023 及 2022 年度其收入佔合併綜合損益表上收入金額達 10% 以上之客戶，相關明細如下：

	2023年度		2022年度	
	金額	%	金額	%
A 集團	\$ 261,787	23%	\$ 290,419	25%
B 集團	179,381	16%	169,066	15%

J&B International Inc.及子公司

資金貸與他人

西元 2023 年度

附表一

單位：新台幣仟元

編號 (註1)	貸出資 之公司	貸與對象	往來項目	是否為 關係人	本期最高餘額	期 末 餘 額	實際動支金額	利率區間 %	資金貸與性質	業務往來金額	有短期融通資 金必要之原因	提列備抵 損失金額	擔保品		對個別對象 資金貸與限額 (註2)	資金貸與 總限額 (註2)
													名稱	價值		
1	J&B Vietnam Hi-Tech Company Limited	RAINBOW WEAVING TEXTILE	其他應收款	否	\$ 6,723	\$ -	\$ -	-	短期融通資金 (註4)	\$ -	營運週轉	\$ -	-	-	\$ 47,642	\$ 47,642

註 1：編號欄之說明如下：

(1) 發行人填 0。

(2) 被投資公司按公司別由阿拉伯數字 1 開始依序編號。

註 2：本公司直接及間接持有表決權之股份超過百分之五十之公司或其他經本公司董事會同意資金貸與者，就有短期融通資金必要部分：從事資金貸與之總額及對單一對象之限額皆以不超過貸出公司最近期財務報表淨值百分之四十為限。

註 3：本期最高（期末）資金貸與餘額及實際動支金額係按資產負債表日匯率換算，資產負債表日之美元匯率 30.71 元換算為新台幣。

註 4：為逾期預付款項未收回，經催收後轉列資金貸與。

J&B International Inc.及子公司

為他人背書保證

西元 2023 年度

附表二

單位：新台幣仟元

編號	背書保證者 公司名稱	被背書保證對象		對單一企業 背書保證限額 (註3)	本期最高背書 保證餘額 (註4)	期末背書 保證餘額 (註4)	實際動支金額 (註4)	以財產擔保之 背書保證金額	累計背書保證 金額佔最近期 財務報表淨值 之比率%	背書保證 最高限額 (註3)	屬母公司 對子公司 背書保證	屬子公司 對母公司 背書保證	屬對大陸 地區背書 保證
		公司名稱	關係 (註2)										
1	竣邦國際股份 有限公司	J&B International Ltd.	(3)	\$ 93,786	\$ 70,000	\$ 70,000	\$ -	\$ 70,000	13.56%	\$ 93,786	否	是	否

註 1：1.發行人填 0。

2.被投資公司按公司別由阿拉伯數字 1 開始依序編號。

註 2：背書保證者與被背書保證對象之關係有下列七種，標示種類即可：

- (1) 有業務關係之公司。
- (2) 公司直接及間接持有表決權之股份超過 50% 之公司。
- (3) 直接及間接對公司持有表決權之股份超過 50% 之公司。
- (4) 公司直接及間接持有表決權股份達 90% 以上之公司間。
- (5) 基於承攬工程需要之同業間依合約規定互保之公司。
- (6) 因共同投資關係由各出資股東依其持股比例對其背書保證之公司。
- (7) 同業間依消費者保護法規範從事預售屋銷售合約之履約保證連帶擔保。

註 3：竣邦國際股份有限公司對單一企業背書保證金額以不超過該公司淨值百分之兩百為限。直接及間接對公司持有表決權之股份超過百分之五十之公司以不超過背書保證公司當期淨值百分之兩百為限；

註 4：合併財務報表業已沖銷。

J&B International Inc.及子公司

與關係人進、銷貨之金額達新台幣 1 億元或實收資本額 20% 以上

西元 2023 年度

附表三

單位：新台幣仟元

進（銷）貨之公司	交易對象	關係	交易情形				交易條件與一般交易不同之情形及原因		應收（付）票據、帳款		備註
			進（銷）貨	金額	佔總進（銷）貨之比率	授信期間	單價	授信期間	餘額	佔總應收（付）票據、帳款之比率	
J&B International Ltd.	蘇州振邦貿易有限公司	子公司	進貨	\$ 204,898	32%	月結 60 天	NA (與一般公司相同)	NA (與一般公司相同)	(\$ 69,023)	48%	
	J&B Viet Nam Hi-Tech Company Limited	子公司	進貨	118,781	19%	月結 60 天	NA (與一般公司相同)	NA (與一般公司相同)	(695)	0%	
蘇州振邦貿易有限公司	J&B International Ltd.	母公司	銷貨	204,898	88%	月結 60 天	NA (與一般公司相同)	NA (與一般公司相同)	69,023	100%	
	蘇州市振升紡織有限公司	子公司	進貨	226,599	99%	月結 60 天	NA (與一般公司相同)	NA (與一般公司相同)	(67,403)	100%	
蘇州市振升紡織有限公司	蘇州振邦貿易有限公司	母公司	銷貨	226,599	59%	月結 60 天	NA (與一般公司相同)	NA (與一般公司相同)	67,403	80%	
J&B Viet Nam Hi-Tech Company Limited	J&B International Ltd.	母公司	銷貨	118,781	50%	月結 60 天	NA (與一般公司相同)	NA (與一般公司相同)	695	7%	

註 1：本表相關數字係以新台幣列示，涉及外幣者，係以資產負債表日之美金匯率 30.71 元及人民幣匯率 4.34 元換算為新台幣；惟損益類相關金額係以全年平均之美金匯率 31.18 元及人民幣匯率 4.42 元換算為新台幣。

註 2：交易金額於編製本合併財務報告時，業已合併沖銷。

J&B International Inc.及子公司
 應收關係人款項達新台幣 1 億元或實收資本額 20%以上
 西元 2023 年 12 月 31 日

附表四

單位：新台幣仟元

帳列應收款項之公司	交易對象名稱	關係	應收關係人款項餘額(註1)	週轉率	逾期應收關係人款項		應收關係人款項 期後收回金額	提列備抵 損失金額
					金額	處理方式		
蘇州振邦貿易有限公司	J&B International Ltd.	母 公 司	應收帳款 \$ 69,203	3.14	\$ -	-	\$ 69,203	\$ -
蘇州市振升紡織有限公司	蘇州振邦貿易有限公司	母 公 司	應收帳款 67,403	3.58	-	-	67,403	-

註 1：本表相關數字係以新台幣列示，涉及外幣者，係以資產負債表日之美金匯率 30.71 元及人民幣匯率 4.34 元換算為新台幣。

註 2：已合併沖銷。

J&B International Inc.及子公司
 母子公司間及各子公司間業務關係及重要交易往來情形及金額
 西元 2023 年度

附表五

單位：新台幣仟元

編號 (註1)	交易人名稱	交易往來對象	與交易人之關係 (註2)	交易往來情形			
				科目	金額	交易條件	佔合併總營收或總資產之比率% (註3)
0	J&B International Inc.	J&B International Ltd.	1	採用權益法之投資	\$ 27,728	現金增資。	3%
1	J&B International Ltd.	JBV Hi-Tech Co., Ltd.	3	採用權益法之投資	27,639	現金增資。	3%
2	竣邦國際股份有限公司	J&B International Ltd.	3	背書保證	70,000		9%
3	蘇州振邦貿易有限公司	J&B International Ltd. J&B International Ltd.	3	銷貨收入	204,898	參酌訂單價格議定，授信天數為 60 天。	18%
			3	應收帳款	69,023		9%
4	蘇州市振升紡織有限公司	蘇州振邦貿易有限公司 蘇州振邦貿易有限公司	3	銷貨收入	226,599	參酌訂單價格議定，授信天數為 60 天。	20%
			3	應收帳款	67,403		8%
5	J&B Viet Nam Hi-Tech Company Limited	J&B International Ltd.	3	銷貨收入	118,781	參酌訂單價格議定，授信天數為 60 天。	11%
6	JBV Hi-Tech Co., Ltd.	J&B Viet Nam Hi-Tech Company Limited	3	採用權益法之投資	27,639	現金增資。	3%

註 1： 母公司及子公司相互間之業務往來資訊應分別於編號欄註明，編號之填寫方法如下：

1. 母公司填 0。
2. 子公司依公司別由阿拉伯數字 1 開始依序編號。

註 2：與交易人之關係有以下三種，標示種類即可：

1. 母公司對子公司。
2. 子公司對母公司。
3. 子公司對子公司。

註 3：交易往來金額佔合併總營收或總資產比率之計算，若屬資產負債科目者，以期末餘額佔合併總資產之方式計算；若屬損益科目者，以年度累積金額佔合併總營收之方式計算。

註 4：本表相關數字係以新台幣列示，涉及外幣者，係以資產負債表日之美金匯率 30.71 元及人民幣匯率 4.34 元換算為新台幣；惟損益類相關金額係以全年平均之美金匯率 31.18 元及人民幣匯率 4.42 元換算為新台幣。

註 5：母子公司間之主要交易往來，於編製合併報表時，業已沖銷之。

註 6：本表揭露重要往來金額超過 10,000 仟元以上。

J&B International Inc.及子公司
被投資公司資訊、所在地區.....等相關資訊
西元 2023 年度

附表六

單位：除股數及持股比率外，其餘外幣及新台幣皆以仟元為單位

投資公司名稱	被投資公司名稱	所在地區	主要營業項目	原始投資金額		期末持有		被投資公司		本期認列之		備註
				本期	期末	股數	比率%	帳面金額	本期損益	投資損益		
J&B International Inc.	J&B International Ltd.	薩摩亞	投資控股	NTD 463,520 (註4)	NTD 435,195	9,065,000	100	\$ 477,104	\$ 44,845	\$ 44,845		子公司(註3)
J&B International Ltd.	竣邦國際股份有限公司	台灣	高性能性布料批發	NTD 90,000	NTD 90,000	5,000,000	100	46,893 (USD 1,527)	1,022 (USD 33)	1,022 (USD 33)		孫公司(註3)
	JBC Textile Ltd.	薩摩亞	投資控股	NTD 46,679 (USD 1,520)	NTD 46,679 (USD 1,520)	1,520,000	100	132,304 (USD 4,308)	1,927 (USD 62)	1,927 (USD 62)		孫公司(註3)
	JBV Hi-Tech Ltd.	賽席爾	投資控股	NTD 191,237 (USD 6,227)	NTD 163,598 (USD 5,327)	8,600,000	100	149,302 (USD 4,862)	(10,215) (USD -328)	(10,215) (USD -328)		孫公司(註3)
JBV Hi-Tech Ltd.	J&B Vietnam Hi-Tech Company Limited	越南	高性能性布料製造	NTD 208,828 (USD 6,800)	NTD 181,189 (USD 5,900)	-	100	119,106 (VND 94,021,968)	(10,200) (VND -7,812,902)	(10,200) (VND -7,812,902)		孫公司(註3)

註 1：大陸被投資公司資訊請詳附表七。

註 2：本表相關數字應以新台幣列示，折合新台幣之匯率，資產負債科目係以美金匯率 30.71 元、人民幣匯率 4.34 元、及越南盾匯率 0.001267 換算為新台幣；惟損益類相關金額係以全年平均之美金匯率 31.18 元、人民幣匯率 4.42 元、及越南盾匯率 0.001306 換算為新台幣。

註 3：合併已沖銷。

註 4：J&B International Inc.於 2023 年 12 月現金增資予 J&B International Ltd.美金 903 仟元。

註 5：J&B International Ltd.於 2023 年 12 月現金增資予 J&B Hi-Tech Ltd.美金 900 仟元。

註 6：JBV Hi-Tech Co., Ltd.於 2023 年 3 月現金增資予 J&B Viet Nam Hi-Tech Co., Ltd.美金 900 仟元。

J&B International Inc.及子公司
大陸投資資訊
西元 2023 年 1 月 1 日至 12 月 31 日

附表七

單位：新台幣仟元，美金仟元

1. 大陸被投資公司名稱、主要營業項目、實收資本額、投資方式、資金匯出入、持股比例、本期損益及認列之投資損益、投資帳面價值及匯回投資損益情形：

大陸被投資公司名稱	主要營業項目	實收資本額	投資方式 (註1)	本期期初自 台灣匯出累積 投資金額	本期匯出或收回投資金額		本期期末自 台灣匯出累積 投資金額	被投資公司 本期損益	本公司直接或 間接投資之 持股比例%	本期認列 投資損益 (註2)	期末投資 帳面價值	截至本期止 已匯回台灣 投資收益	備註 (註4)
					匯出	收回							
蘇州振邦貿易有限公司	高功能性布料批發	\$ 46,054 (CNY 10,622)	(2A)	\$ -	\$ -	\$ -	\$ -	\$ 1,963 (CNY 444)	100	\$ 1,963 (CNY 444)	\$ 132,450 (CNY 30,547)	\$ -	-
蘇州市振升紡織有限公司	高功能性布料製造	21,680 (CNY 5,000)	(2B)	-	-	-	-	(339) (CNY -77)	100	(266) (CNY -61) (註6)	70,079 (CNY 16,162)	-	-

2. 赴大陸地區投資限額：

本期期末累計自台灣匯出赴大陸地區投資金額 (註5)	經濟部投審會核准投資金額 (註5)	依經濟部投審會規定赴大陸地區投資限額 (註5)

註1：投資方式區分為下列三種，標示種類別即可：

- (1)直接赴大陸地區從事投資。
- (2)透過第三地區公司再投資大陸。

A.蘇州振邦貿易有限公司係透過JBC Textile Ltd.轉投資。

B.蘇州市振升紡織有限公司係透過蘇州振邦貿易有限公司轉投資。

註2：本期認列投資損益係經台灣母公司簽證會計師查核簽證之財務報表。

註3：本表相關數字應以新台幣列示，折合新台幣之匯率，資產負債科目係以人民幣匯率4.34元換算為新台幣，惟損益類相關金額係以全年平均之人民幣匯率4.42元換算為新台幣。

註4：於編製本合併財務報表時，業已合併沖銷。

註5：本公司非屬於中華民國設立之公司，故不適用。

註6：本期認列之投資損益係增加本期IFRS16租賃之側流交易73仟元之淨額。

J&B International Inc.及子公司

與大陸被投資公司直接或間接經由第三地區所發生下列之重大交易事項及其價格、付款條件、未實現損益及其他相關資訊

西元 2023 年度

附表八

單位：新台幣仟元

關係人名稱	交易類型	進、銷貨 (註)		價格	交易條件		應收(付)票據、帳款		未實現(損)益
		餘額	百分比(%)		付款條件	與一般交易之比較	餘額	百分比(%)	
蘇州振邦貿易有限公司	進貨	\$ 204,898	32%	參酌訂單價格議定	月結 60 天	NA (與一般公司相同)	(\$ 69,023)	(48%)	\$ -

註 1：業已沖銷。

註 2：本表相關數字係以新台幣列示，涉及外幣者，係以資產負債表日之美金匯率 30.71 元及人民幣匯率 4.34 元換算為新台幣；惟損益類相關金額係以全年平均之美金匯率 31.18 元及人民幣匯率 4.42 元換算為新台幣。

J&B International Inc.及子公司

主要股東資訊

西元 2023 年 12 月 31 日

附表九

主 要 股 東 名 稱	股 份	
	持 有 股 數 (股)	持 股 比 例
Kao's Holding Co., Ltd.	8,476,240 股	30.79%
Rich Climes Ltd.	4,926,640 股	17.90%
GROW JOINT CO., LTD.	2,342,400 股	8.51%
MINGSHU HOLDING CO., LTD.	1,886,720 股	6.85%

註：本表主要股東資訊係由集保公司以當季季底最後一個營業日，計算股東持有公司已完成無實體登錄交付（含庫藏股）之普通股及特別股合計達 5% 以上資料。本公司合併財務報告所記載股本與實際已完成無實體登錄交付股數，可能因編製計算基礎不同或有差異。

社團法人台北市會計師公會會員印鑑證明書

北市財證字第 1131354 號

會員姓名：(1) 虞成全
(2) 梁盛泰

事務所名稱：勤業眾信聯合會計師事務所

事務所地址：台北市信義區松仁路100號20樓

事務所統一編號：94998251

事務所電話：(02)27259988





委託人統一編號：

會員書字號：(1) 北市會證字第 2645 號


(2) 北市會證字第 4336 號

印鑑證明書用途：辦理 J&B International Inc.

112 年 01 月 01 日 至
112 年度 (自民國 112 年 12 月 31 日) 財務報表之查核簽證。

簽名式 (一)		存會印鑑 (一)	
簽名式 (二)		存會印鑑 (二)	

理事長：



核對人：



中華民國 113 年 02 月 02 日