

J&B International Inc.  
及子公司

合併財務報告暨會計師查核報告  
西元2025及2024年第2季

地址：Suite 102, Cannon Place, P.O. Box 712,  
North Sound Rd., George Town,  
Grand Cayman, KYI-9006, Cayman  
Islands

電話：(02)82272008

## § 目 錄 §

項	目 頁	次	財 務 報 告 附 註 編 號
一、封 面	1		-
二、目 錄	2		-
三、會計師查核報告	3~6		-
四、合併資產負債表	7		-
五、合併綜合損益表	8		-
六、合併權益變動表	9		-
七、合併現金流量表	10~11		-
八、合併財務報表附註			
(一) 公司沿革	12		一
(二) 通過財務報告之日期及程序	12		二
(三) 新發布及修訂準則及解釋之適用	12~14		三
(四) 重大會計政策之彙總說明	14~15		四
(五) 重大會計判斷、估計及假設不確定性之主要來源	15		五
(六) 重要會計項目之說明	15~46		六~二九
(七) 關係人交易	46~48		三十
(八) 質抵押之資產	49		三一
(九) 重大或有負債及未認列之合約承諾	49		三二
(十) 重大之災害損失	-		-
(十一) 重大之期後事項	49		三三
(十二) 其 他	50~51		三四
(十三) 附註揭露事項			
1. 重大交易事項相關資訊	51、54~59		三五
2. 轉投資事業相關資訊	51、60		三五
3. 大陸投資資訊	51~52、61~62		三五
(十四) 部門資訊	52~53		三六

### 會計師查核報告

J&B International Inc. 公鑒：

#### 查核意見

J&B International Inc.及其子公司（竣邦集團）西元 2025 年及 2024 年 6 月 30 日之合併資產負債表，暨西元 2025 年及 2024 年 4 月 1 日至 6 月 30 日，以及西元 2025 年及 2024 年 1 月 1 日至 6 月 30 日之合併綜合損益表、西元 2025 年及 2024 年 1 月 1 日至 6 月 30 日合併權益變動表、合併現金流量表，以及合併財務報表附註（包括重大會計政策彙總），業經本會計師查核竣事。

依本會計師之意見，上開合併財務報表在所有重大方面係依照證券發行人財務報告編製準則及經金融監督管理委員會認可並發布生效之國際會計準則第 34 號「期中財務報導」編製，足以允當表達竣邦集團西元 2025 年及 2024 年 6 月 30 日之合併財務狀況，暨西元 2025 年及 2024 年 4 月 1 日至 6 月 30 日之合併財務績效，以及西元 2025 年及 2024 年 1 月 1 日至 6 月 30 日之合併財務績效及合併現金流量。

#### 查核意見之基礎

本會計師係依照會計師受託查核簽證財務報表規則及審計準則執行查核工作。本會計師於該等準則下之責任將於會計師查核合併財務報表之責任段進一步說明。本會計師所隸屬事務所受獨立性規範之人員已依會計師職業道德規範，與竣邦集團保持超然獨立，並履行該規範之其他責任。本會計師相信已取得足夠及適切之查核證據，以作為表示查核意見之基礎。

## 關鍵查核事項

關鍵查核事項係指依本會計師之專業判斷，對竣邦集團西元 2025 年第 2 季合併財務報表之查核最為重要之事項。該等事項已於查核合併財務報表整體及形成查核意見之過程中予以因應，本會計師並不對該等事項單獨表示意見。

茲對竣邦集團西元 2025 年第 2 季合併財務報表之關鍵查核事項敘明如下：

### 產品戶銷貨收入之真實性

竣邦集團西元 2025 年度第 2 季合併銷貨收入為 861,424 仟元，其中收入成長金額重大且成長比率高於集團成長率者，佔合併營業收入 35%，故本會計師將具有上述特徵之客戶銷貨收入真實性列為關鍵查核事項。

與收入認列有關之會計政策及攸關資訊揭露，請參閱附註二二及西元 2024 年度合併財務報表附註四之(十三)所述。

### 因應之查核程序

本會計師對上述特徵之主要客戶之銷貨收入已執行主要查核程序如下：

1. 了解竣邦集團有關銷貨交易流程之相關內部控制制度及作業程序，據以設計因應對上述客戶風險之內部控制查核程序，以確認竣邦集團進行銷貨交易時之相關內部控制作業是否有效。
2. 執行本年度銷貨交易之證實性測試，自銷貨帳載紀錄選取適當樣本核至外部交易文件（貨運單、帳單（invoice）及提單等文件）並核對收款情形，以確認銷貨交易之真實性。

### **管理階層與治理單位對合併財務報表之責任**

管理階層之責任係依照證券發行人財務報告編製準則及經金融監督管理委員會認可並發布生效之國際會計準則第 34 號「期中財務報導」編製允當表達之合併財務報表，且維持與合併財務報表編製有關之必要內部控制，以確保合併財務報表未存有導因於舞弊或錯誤之重大不實表達。

於編製合併財務報表時，管理階層之責任亦包括評估竣邦集團繼續經營之能力、相關事項之揭露，以及繼續經營會計基礎之採用，除非管理階層意圖清算竣邦集團或停止營業，或除清算或停業外別無實際可行之其他方案。

竣邦集團之治理單位（含審計委員會）負有監督財務報導流程之責任。

## 會計師查核合併財務報表之責任

本會計師查核合併財務報表之目的，係對合併財務報表整體是否存有導因於舞弊或錯誤之重大不實表達取得合理確信，並出具查核報告。合理確信係高度確信，惟依照審計準則執行之查核工作無法保證必能偵出合併財務報表存有之重大不實表達。不實表達可能導因於舞弊或錯誤。如不實表達之個別金額或彙總數可合理預期將影響合併財務報表使用者所作之經濟決策，則被認為具有重大性。

本會計師依照審計準則查核時，運用專業判斷及專業懷疑。本會計師亦執行下列工作：

1. 辨認並評估合併財務報表導因於舞弊或錯誤之重大不實表達風險；對所評估之風險設計及執行適當之因應對策；並取得足夠及適切之查核證據以作為查核意見之基礎。因舞弊可能涉及共謀、偽造、故意遺漏、不實聲明或踰越內部控制，故未偵出導因於舞弊之重大不實表達之風險高於導因於錯誤者。
2. 對與查核攸關之內部控制取得必要之瞭解，以設計當時情況下適當之查核程序，惟其目的非對竣邦集團內部控制之有效性表示意見。
3. 評估管理階層所採用會計政策之適當性，及其所作會計估計與相關揭露之合理性。
4. 依據所取得之查核證據，對管理階層採用繼續經營會計基礎之適當性，以及使竣邦集團繼續經營之能力可能產生重大疑慮之事件或情況是否存在重大不確定性，作出結論。本會計師若認為該等事件或情況存在重大不確定性，則須於查核報告中提醒合併財務報表使用者注意合併財務報表之相關揭露，或於該等揭露係屬不適當時修正查核意見。本會計師之結論係以截至查核報告日所取得之查核證據為基礎。惟未來事件或情況可能導致竣邦集團不再具有繼續經營之能力。
5. 評估合併財務報表（包括相關附註）之整體表達、結構及內容，以及合併財務報表是否允當表達相關交易及事件。
6. 對於集團內組成個體之財務資訊取得足夠及適切之查核證據，以對合併財務報表表示意見。本會計師負責集團查核案件之指導、監督及執行，並負責形成集團查核意見。

本會計師與治理單位溝通之事項，包括所規劃之查核範圍及時間，以及重大查核發現（包括於查核過程中所辨認之內部控制顯著缺失）。

本會計師亦向治理單位提供本會計師所隸屬事務所受獨立性規範之人員已遵循會計師職業道德規範中有關獨立性之聲明，並與治理單位溝通所有可能被認為會影響會計師獨立性之關係及其他事項（包括相關防護措施）。

本會計師從與治理單位溝通之事項中，決定對竣邦集團西元 2025 年第 2 季合併財務報表查核之關鍵查核事項。本會計師於查核報告中敘明該等事項，除非法令不允許公開揭露特定事項，或在極罕見情況下，本會計師決定不於查核報告中溝通特定事項，因可合理預期此溝通所產生之負面影響大於所增進之公眾利益。

勤業眾信聯合會計師事務所

會計師 虞成全

虞成全



會計師 梁盛泰

梁盛泰



證券暨期貨管理委員會核准文號  
台財證六字第 0930128050 號

金融監督管理委員會核准文號  
金管證審字第 1100356048 號

西 元 2025 年 8 月 26 日

西元 2025 年 6 月 30 日暨西元 2024 年 12 月 31 日及 6 月 30 日

單位：新台幣仟元

代 碼	資 產	2025年6月30日			2024年12月31日			2024年6月30日		
		金	額	%	金	額	%	金	額	%
	流動資產									
1100	現金及約當現金 (附註六)	\$	372,466	42	\$	472,084	51	\$	408,771	54
1110	透過損益按公允價值衡量之金融資產－流動 (附註七)		796	-		-	-		-	-
1136	按攤銷後成本衡量之金融資產－流動 (附註八及三一)		6,473	1		4,264	1		1,487	-
1150	應收票據 (附註九及二二)		184	-		-	-		105	-
1170	應收帳款 (附註九及二二)		163,227	19		142,343	16		77,084	10
1200	其他應收款 (附註九)		11,211	1		21,749	2		7,465	1
1210	其他應收款－關係人 (附註三十)		74	-		-	-		84	-
130X	存貨 (附註十)		54,219	6		65,214	7		62,405	8
1410	預付款項 (附註十六)		42,860	5		40,801	4		31,048	4
1470	其他流動資產 (附註十六)		8,438	1		9,491	1		9,531	2
11XX	流動資產總計		<u>659,948</u>	<u>75</u>		<u>755,946</u>	<u>82</u>		<u>597,980</u>	<u>79</u>
	非流動資產									
1600	不動產、廠房及設備 (附註十二及三一)		115,666	13		121,405	13		120,845	16
1755	使用權資產 (附註十三及三一)		12,641	1		16,081	2		17,212	2
1760	投資性不動產 (附註十四及三一)		5,101	1		5,991	1		6,062	1
1821	其他無形資產 (附註十五)		8,376	1		9,115	1		9,855	1
1840	遞延所得稅資產		10,964	1		7,394	1		7,716	1
1990	其他非流動資產 (附註十六)		68,287	8		3,297	-		755	-
15XX	非流動資產總計		<u>221,035</u>	<u>25</u>		<u>163,283</u>	<u>18</u>		<u>162,445</u>	<u>21</u>
1XXX	資 產 總 計		<u>\$ 880,983</u>	<u>100</u>		<u>\$ 919,229</u>	<u>100</u>		<u>\$ 760,425</u>	<u>100</u>
	負債及權益									
	流動負債									
2100	短期借款 (附註十七及三一)	\$	73,250	8	\$	1,415	-	\$	1,167	-
2120	透過損益按公允價值衡量之金融負債－流動 (附註七)		-	-		2,929	1		429	-
2130	合約負債 (附註二二)		15,574	2		10,419	1		21,892	3
2150	應付票據		64	-		196	-		-	-
2170	應付帳款		127,339	15		206,931	23		93,191	12
2180	應付帳款－關係人 (附註三十)		2,106	-		746	-		115	-
2200	其他應付款 (附註十八)		57,727	7		65,228	7		67,919	9
2220	其他應付款－關係人 (附註三十)		48	-		45	-		45	-
2230	本期所得稅負債		19,316	2		18,774	2		11,771	2
2280	租賃負債－流動 (附註十三)		2,650	-		2,664	-		2,089	-
2320	一年內到期之長期負債 (附註十七及三一)		459	-		1,826	-		2,908	1
2399	其他流動負債 (附註十八)		602	-		440	-		491	-
21XX	流動負債總計		<u>299,135</u>	<u>34</u>		<u>311,613</u>	<u>34</u>		<u>202,017</u>	<u>27</u>
	非流動負債									
2540	長期借款 (附註十七及三一)		-	-		-	-		493	-
2550	負債準備－非流動 (附註十九)		1,316	-		1,448	-		1,372	-
2570	遞延所得稅負債		3,250	1		3,826	1		4,109	1
2580	租賃負債－非流動 (附註十三)		1,273	-		2,638	-		3,077	-
2600	其他非流動負債 (附註十八)		1,041	-		1,069	-		1,115	-
25XX	非流動負債總計		<u>6,880</u>	<u>1</u>		<u>8,981</u>	<u>1</u>		<u>10,166</u>	<u>1</u>
2XXX	負債總計		<u>306,015</u>	<u>35</u>		<u>320,594</u>	<u>35</u>		<u>212,183</u>	<u>28</u>
	股本 (附註二一)									
3110	普通 股		<u>279,429</u>	<u>32</u>		<u>276,568</u>	<u>30</u>		<u>275,289</u>	<u>36</u>
3200	資本公積 (附註二一)		<u>200,715</u>	<u>23</u>		<u>194,534</u>	<u>21</u>		<u>190,903</u>	<u>25</u>
	保留盈餘 (附註二一)									
3310	法定盈餘公積		14,997	1		6,218	-		6,218	1
3320	特別盈餘公積		-	-		6,374	1		6,374	1
3350	未分配盈餘		<u>122,446</u>	<u>14</u>		<u>110,467</u>	<u>12</u>		<u>66,695</u>	<u>9</u>
3300	保留盈餘總計		<u>137,443</u>	<u>15</u>		<u>123,059</u>	<u>13</u>		<u>79,287</u>	<u>11</u>
3400	其他權益	(	<u>42,619</u> )	( 5)		<u>4,474</u>	1		<u>2,763</u>	-
3XXX	權益總計		<u>574,968</u>	<u>65</u>		<u>598,635</u>	<u>65</u>		<u>548,242</u>	<u>72</u>
	負債與權益總計		<u>\$ 880,983</u>	<u>100</u>		<u>\$ 919,229</u>	<u>100</u>		<u>\$ 760,425</u>	<u>100</u>

後附之附註係本合併財務報告之一部分。

董事長：高振芳



經理人：蕭志偉



會計主管：張兆民



西元 2025 年及 2024 年 4 月 1 日至 6 月 30 日以及西元 2025 年及 2024 年 1 月 1 日至 6 月 30 日

單位：新台幣仟元，惟每股盈餘為新台幣元

代 碼	2025年4月1日至6月30日		2024年4月1日至6月30日		2025年1月1日至6月30日		2024年1月1日至6月30日	
	金 額	%	金 額	%	金 額	%	金 額	%
營業收入(附註二二)								
4100 銷貨收入	\$450,935	100	\$304,108	100	\$861,424	100	\$619,407	100
營業成本(附註十、二三及三十)								
5110 銷貨成本	( 332,309 )	( 74 )	( 221,303 )	( 73 )	( 623,307 )	( 72 )	( 464,571 )	( 75 )
5900 營業毛利	<u>118,626</u>	<u>26</u>	<u>82,805</u>	<u>27</u>	<u>238,117</u>	<u>28</u>	<u>154,836</u>	<u>25</u>
營業費用(附註二三)								
6100 推銷費用	( 28,051 )	( 6 )	( 24,315 )	( 8 )	( 57,394 )	( 7 )	( 43,341 )	( 7 )
6200 管理費用	( 34,270 )	( 8 )	( 29,036 )	( 10 )	( 72,053 )	( 8 )	( 56,577 )	( 9 )
6300 研究發展費用	( 6,141 )	( 1 )	( 7,516 )	( 2 )	( 10,800 )	( 1 )	( 15,460 )	( 3 )
6450 預期信用迴轉利益(附註九)	<u>3,074</u>	<u>1</u>	<u>33</u>	<u>-</u>	<u>1,740</u>	<u>-</u>	<u>161</u>	<u>-</u>
6000 營業費用合計	( <u>65,388</u> )	( <u>14</u> )	( <u>60,834</u> )	( <u>20</u> )	( <u>138,507</u> )	( <u>16</u> )	( <u>115,217</u> )	( <u>19</u> )
6900 營業淨利	<u>53,238</u>	<u>12</u>	<u>21,971</u>	<u>7</u>	<u>99,610</u>	<u>12</u>	<u>39,619</u>	<u>6</u>
營業外收入及支出(附註二三及三十)								
7100 利息收入	1,949	-	2,879	1	2,811	-	4,202	1
7010 其他收入	609	-	482	-	2,070	-	2,479	-
7020 其他利益及損失	( 9,947 )	( 2 )	5,267	2	( 5,271 )	-	9,602	2
7050 財務成本	( <u>244</u> )	<u>-</u>	( <u>162</u> )	<u>-</u>	( <u>450</u> )	<u>-</u>	( <u>594</u> )	<u>-</u>
7000 營業外收入及支出合計	( <u>7,633</u> )	( <u>2</u> )	<u>8,466</u>	<u>3</u>	( <u>840</u> )	<u>-</u>	<u>15,689</u>	<u>3</u>
7900 稅前淨利	45,605	10	30,437	10	98,770	12	55,308	9
7950 所得稅費用(附註四及二四)	( <u>6,275</u> )	( <u>1</u> )	( <u>6,297</u> )	( <u>2</u> )	( <u>15,244</u> )	( <u>2</u> )	( <u>11,287</u> )	( <u>2</u> )
8200 本年度淨利	<u>39,330</u>	<u>9</u>	<u>24,140</u>	<u>8</u>	<u>83,526</u>	<u>10</u>	<u>44,021</u>	<u>7</u>
其他綜合損益(附註四及二一)								
後續可能重分類至損益之項目：								
8361 國外營運機構財務報表換算之兌換差額	( <u>50,060</u> )	( <u>11</u> )	<u>171</u>	<u>-</u>	( <u>47,093</u> )	( <u>6</u> )	<u>9,137</u>	<u>2</u>
8300 本年度其他綜合損益(稅後淨額)	( <u>50,060</u> )	( <u>11</u> )	<u>171</u>	<u>-</u>	( <u>47,093</u> )	( <u>6</u> )	<u>9,137</u>	<u>2</u>
8500 本年度綜合損益總額	( <u>\$ 10,730</u> )	( <u>2</u> )	<u>\$ 24,311</u>	<u>8</u>	<u>\$ 36,433</u>	<u>4</u>	<u>\$ 53,158</u>	<u>9</u>
每股盈餘(附註二五)								
來自繼續營業單位								
9710 基 本	<u>\$ 1.41</u>		<u>\$ 0.88</u>		<u>\$ 3.00</u>		<u>\$ 1.60</u>	
9810 稀 釋	<u>\$ 1.39</u>		<u>\$ 0.88</u>		<u>\$ 2.94</u>		<u>\$ 1.60</u>	

後附之附註係本合併財務報告之一部分。

董事長：高振芳



經理人：蕭志偉



會計主管：張兆民



J&B International Inc. 公司  
 合併權益變動表

西元 2025 年及 2024 年 1 月 1 日至 6 月 30 日

單位：除另註明者外，  
 係新台幣仟元

代碼	股數 ( 仟股 )	本 金	公 積	保 留	盈 餘	盈 餘	其他權益項目		權 益 總 額	
							未 分 配	盈 餘		國 外 營 運 機 構 財 務 報 表 換 算 之 兌 換 差 額
A1	2024 年 1 月 1 日餘額	27,529	\$ 275,289	\$ 189,882	\$ 3,009	\$ 1,343	\$ 52,937	(\$ 6,374)	\$ 516,086	
	2023 年度盈餘指撥及分配 (附註二一)									
B1	提列法定盈餘公積	-	-	-	3,209	-	( 3,209)	-	-	
B3	提列特別盈餘公積	-	-	-	-	5,031	( 5,031)	-	-	
B5	本公司股東現金股利	-	-	-	-	-	( 22,023)	-	( 22,023)	
D1	2024 年 1 月 1 日至 6 月 30 日淨利	-	-	-	-	-	44,021	-	44,021	
D3	2024 年 1 月 1 日至 6 月 30 日稅後其他綜合損益	-	-	-	-	-	-	9,137	9,137	
D5	2024 年 1 月 1 日至 6 月 30 日綜合損益總額	-	-	-	-	-	44,021	9,137	53,158	
N1	員工認股權 (附註二六)	-	-	1,021	-	-	-	-	1,021	
Z1	2024 年 6 月 30 日餘額	27,529	\$ 275,289	\$ 190,903	\$ 6,218	\$ 6,374	\$ 66,695	\$ 2,763	\$ 548,242	
A1	2025 年 1 月 1 日餘額	27,657	\$ 276,568	\$ 194,534	\$ 6,218	\$ 6,374	\$ 110,467	\$ 4,474	\$ 598,635	
	2024 年度盈餘指撥及分配 (附註二一)									
B1	提列法定盈餘公積	-	-	-	8,779	-	( 8,779)	-	-	
B3	提列特別盈餘公積	-	-	-	-	( 6,374)	6,374	-	-	
B5	本公司股東現金股利	-	-	-	-	-	( 69,142)	-	( 69,142)	
D1	2025 年 1 月 1 日至 6 月 30 日淨利	-	-	-	-	-	83,526	-	83,526	
D3	2025 年 1 月 1 日至 6 月 30 日稅後其他綜合損益	-	-	-	-	-	-	( 47,093)	( 47,093)	
D5	2025 年 1 月 1 日至 6 月 30 日綜合損益總額	-	-	-	-	-	83,526	( 47,093)	36,433	
N1	員工認股權 (附註二一及二六)	286	2,861	6,181	-	-	-	-	9,042	
Z1	2025 年 6 月 30 日餘額	27,943	\$ 279,429	\$ 200,715	\$ 14,997	\$ -	\$ 122,446	(\$ 42,619)	\$ 574,968	

後附之附註係本合併財務報告之一部分。

董事長：高振芳



經理人：蕭志偉



會計主管：張兆民



J&B International Inc 浚子公司

合併現金流量表

西元 2025 年及 2024 年 1 月 1 日至 6 月 30 日

單位：新台幣仟元

代 碼		2025年1月1日 至6月30日	2024年1月1日 至6月30日
	營業活動之現金流量		
A10000	本年度稅前淨利	\$ 98,770	\$ 55,308
A20010	收益費損項目		
A20100	折舊費用	8,228	8,644
A20200	攤銷費用	739	739
A20300	預期信用迴轉利益	( 1,740)	( 161)
A20400	透過損益按公允價值衡量之金 融資產淨損失	( 2,419)	832
A20900	財務成本	450	594
A21200	利息收入	( 2,811)	( 4,202)
A21900	股份基礎給付酬勞成本	1,888	1,021
A22500	處分不動產、廠房及設備損失	55	1
A23700	存貨跌價及呆滯損失	14,519	6,013
A24100	未實現外幣兌換利益	( 3,583)	( 8,558)
A30000	營業資產及負債之淨變動數		
A31115	強制透過損益按公允價值衡量 之金融資產	( 1,306)	781
A31130	應收票據	( 184)	( 105)
A31150	應收帳款	( 32,073)	77,597
A31180	其他應收款	8,892	( 2,294)
A31190	其他應收款－關係人	( 74)	( 1)
A31200	存 貨	( 9,857)	47,712
A31230	預付款項	( 6,820)	10,180
A31240	其他流動資產	( 157)	( 273)
A31990	其他資產－非流動	62	163
A32125	合約負債	5,155	8,597
A32130	應付票據	( 132)	( 20)
A32150	應付帳款	( 67,543)	( 72,828)
A32160	應付帳款－關係人	1,628	( 651)
A32180	其他應付款	( 5,500)	( 3,590)
A32190	其他應付款－關係人	3	-
A32230	其他流動負債	162	( 69)
A32990	其他負債－非流動	( 28)	174
A33000	營運產生之現金流入	6,324	125,604

( 接 次 頁 )

(承前頁)

代 碼		2025年1月1日 至6月30日	2024年1月1日 至6月30日
A33300	支付之利息	(\$ 275)	(\$ 540)
A33500	支付之所得稅	( 19,531)	( 15,869)
AAAA	營業活動之淨現金流(出)入	( 13,482)	109,195
	投資活動之現金流量		
B00040	取得按攤銷後成本衡量之金融資產	( 2,209)	-
B00050	處分按攤銷後成本衡量之金融資產	-	3,036
B02800	處分不動產、廠房及設備	10	-
B02700	取得不動產、廠房及設備	( 6,657)	( 3,034)
B03700	存出保證金增加	-	( 9,230)
B03800	存出保證金減少	1,178	-
B07100	預付設備款增加	( 2,257)	( 2,073)
B07300	預付租賃款增加	( 70,601)	-
B07500	收取之利息	2,920	3,868
BBBB	投資活動之淨現金流出	( 77,616)	( 7,433)
	籌資活動之現金流量		
C00100	短期借款增加	87,444	14,601
C00200	短期借款減少	( 15,552)	( 47,640)
C01700	償還長期借款	( 1,367)	( 1,333)
C04020	租賃本金償還	( 1,315)	( 3,916)
C04800	員工執行認股權	7,154	-
C04500	發放現金股利	( 69,142)	-
CCCC	籌資活動之淨現金流入(出)	7,222	( 38,288)
DDDD	匯率變動對現金及約當現金之影響	( 15,742)	15,100
EEEE	現金及約當現金淨(減少)增加	( 99,618)	78,574
E00100	期初現金及約當現金餘額	472,084	330,197
E00200	期末現金及約當現金餘額	\$ 372,466	\$ 408,771

後附之附註係本合併財務報告之一部分。

董事長：高振芳



經理人：蕭志偉



會計主管：張兆民



J&B International Inc.及子公司

合併財務報表附註

西元 2025 年及 2024 年 1 月 1 日至 6 月 30 日

(除另予註明者外，金額以新台幣仟元為單位)

一、公司沿革

J&B International Inc. (以下簡稱為「本公司」) 於 2021 年 7 月 27 日設立於英屬開曼群島，主要係為向財團法人中華民國證券櫃檯買賣中心申請股票上櫃所進行之組織架構重組之控股公司，重組後本公司成為所有合併個體之控股公司。本公司及子公司之主要營業項目為高功能性布料之研發、生產及銷售。

本公司經財團法人中華民國證券櫃檯買賣中心 2023 年 8 月 30 日證櫃審字第 11201014341 號函核准，自 2023 年 11 月 29 日起於該中心之上櫃股票櫃台買賣。

本合併財務報告係以本公司之功能性貨幣新台幣表達。

二、通過財務報告之日期及程序

本合併財務報告於 2025 年 8 月 26 日經董事會通過。

三、新發布及修訂準則及解釋之適用

- (一) 初次適用金融監督管理委員會 (以下稱「金管會」) 認可並發布生效之國際財務報導準則 (IFRS)、國際會計準則 (IAS)、解釋 (IFRIC) 及解釋公告 (SIC) (以下稱「IFRS 會計準則」)

IAS 21 之修正「缺乏可兌換性」

適用 IAS 21 之修正「缺乏可兌換性」將不致造成本公司及由本公司所控制個體 (以下稱「合併公司」) 會計政策之重大變動。

- (二) 2026 年適用之金管會認可之 IFRS 會計準則

<u>新發布 / 修正 / 修訂準則及解釋</u>	<u>IASB 發布之生效日</u>
IFRS 9 及 IFRS 7 之修正「金融工具之分類與衡量之修正」	2026 年 1 月 1 日
IFRS 9 及 IFRS 7 之修正「涉及自然依賴型電力之合約」	2026 年 1 月 1 日

(接次頁)

(承前頁)

<u>新發布／修正／修訂準則及解釋</u>	<u>IASB 發布之生效日</u>
「IFRS 會計準則之年度改善－第 11 冊」	2026 年 1 月 1 日
IFRS 17「保險合約」(含 2020 年及 2021 年之修正)	2023 年 1 月 1 日

截至本合併財務報告通過發布日止，合併公司仍持續評估各修正對財務狀況與財務績效之影響，相關影響待評估完成時予以揭露。

(三) 國際會計準則理事會 (IASB) 已發布但尚未經金管會認可並發布生效之 IFRS 會計準則

<u>新發布／修正／修訂準則及解釋</u>	<u>IASB 發布之生效日(註 1)</u>
IFRS 10 及 IAS 28 之修正「投資者與其關聯企業或合資間之資產出售或投入」	未 定
IFRS 18「財務報表中之表達與揭露」	2027 年 1 月 1 日
IFRS 19「不具公共課責性之子公司：揭露」(含 2025 年之修正)	2027 年 1 月 1 日

註 1：除另註明外，上述新發布／修正／修訂準則或解釋係於各該日期以後開始之年度報導期間生效。

#### IFRS 18「財務報表中之表達與揭露」

IFRS 18 將取代 IAS 1「財務報表之表達」，該準則主要變動包括：

- 損益表應將收益及費損項目分為營業、投資、籌資、所得稅及停業單位種類。
- 損益表應列報營業損益、籌資前稅前損益以及損益之小計及總計。
- 提供指引以強化彙總及細分規定：合併公司須辨認個別交易或其他事項所產生之資產、負債、權益、收益、費損及現金流量，並以共同特性為基礎進行分類與彙總，俾使主要財務報表列報之各單行項目至少具有一項類似特性。具有非類似特性之項目於主要財務報表及附註中應予細分。合併公司僅於無法找出較具資訊性之標示時，始將該等項目標示為「其他」。
- 增加管理階層定義之績效衡量之揭露：合併公司於進行財務報表外之公開溝通，以及向財務報表使用者溝通對合併公司整體財務績效某一層面之管理階層觀點時，應於財務報表單一附註揭露管

理階層定義之績效衡量相關資訊，包括該衡量之描述、如何計算、其與 IFRS 會計準則明定之小計或總計之調節以及相關調節項目之所得稅與非控制權益影響等。

除上述影響外，截至本合併財務報告通過發布日止，合併公司仍持續評估各號準則、解釋之修正對財務狀況與財務績效之其他影響，相關影響待評估完成時予以揭露。

#### 四、重大會計政策之彙總說明

##### (一) 遵循聲明

本合併財務報告係依照證券發行人財務報告編製準則及經金管會認可並發布生效之 IAS 34「期中財務報導」編製。本合併財務報告並未包含整份年度財務報告所規定之所有 IFRS 會計準則揭露資訊。

##### (二) 編製基礎

除按公允價值衡量之金融工具外，本合併財務報告係依歷史成本基礎編製。

公允價值衡量依照相關輸入值之可觀察程度及重要性分為第 1 等級至第 3 等級：

1. 第 1 等級輸入值：係指於衡量日可取得之相同資產或負債於活躍市場之報價（未經調整）。
2. 第 2 等級輸入值：係指除第 1 等級之報價外，資產或負債直接（亦即價格）或間接（亦即由價格推導而得）之可觀察輸入值。
3. 第 3 等級輸入值：係指資產或負債之不可觀察之輸入值。

##### (三) 合併基礎

本合併財務報告係包含本公司及由本公司所控制個體（子公司）之財務報告。子公司之財務報告已予調整，以使其會計政策與合併公司之會計政策一致。於編製合併財務報告時，各個體間之交易、帳戶餘額、收益及費損已全數予以銷除。子公司之綜合損益總額係歸屬至本公司業主及非控制權益，即使非控制權益因而成為虧損餘額。

當合併公司對子公司所有權權益之變動未導致喪失控制者，係作為權益交易處理。合併公司及非控制權益之帳面金額已予調整，以反映其於子公司相對權益之變動。非控制權益之調整金額與所支付或收取對價之公允價值間之差額，係直接認列為權益且歸屬於本公司業主。

子公司明細、持股比率及營業項目，參閱附註十一、附表六及附表七。

#### (四) 其他重大會計政策

除下列說明外，請參閱西元 2024 年度合併財務報告之重大會計政策彙總說明。

##### 所得稅費用

所得稅費用係當期所得稅及遞延所得稅之總和。期中期間之所得稅係以年度為基礎進行評估，以預期年度總盈餘所適用之稅率，就期中稅前利益予以計算。

#### 五、重大會計判斷、估計及假設不確定性之主要來源

合併公司於發展重大會計估計值時，將金融環境及美國對等關稅措施可能之影響，納入對現金流量推估、成長率、折現率、獲利能力等相關重大估計之考量，管理階層將持續檢視估計與基本假設。

本合併財務報告所採用之重大會計判斷、估計及假設不確定性主要來源請參閱 2024 年度合併財務報告。

#### 六、現金及約當現金

	<u>2025年6月30日</u>	<u>2024年12月31日</u>	<u>2024年6月30日</u>
庫存現金及週轉金	\$ 444	\$ 735	\$ 804
銀行支票及活期存款	201,528	320,454	222,548
約當現金（原始到期日在 3 個月以內之投資）			
銀行定期存款	170,494	134,500	152,426
附買回債券	-	16,395	32,993
	<u>\$ 372,466</u>	<u>\$ 472,084</u>	<u>\$ 408,771</u>

銀行存款於資產負債表日之利率區間如下：

	2025年6月30日	2024年12月31日	2024年6月30日
銀行存款	0%~5.05%	0%~1.505%	0.01%~5.45%
附買回債券	-	4.9%	5.42%

七、透過損益按公允價值衡量之金融工具

	2025年6月30日	2024年12月31日	2024年6月30日
<u>金融資產—流動</u>			
強制透過損益按公允價值 衡量			
衍生工具(未指定避險)			
—遠期外匯合約	\$ 796	\$ -	\$ -
<u>金融負債—流動</u>			
強制透過損益按公允價值 衡量			
衍生工具(未指定避險)			
—遠期外匯合約	\$ -	\$ 2,929	\$ 429

於資產負債表日未適用避險會計且尚未到期之遠期外匯合約如下：

2025年6月30日

	幣別	到期期間	合約金額(仟元)
賣出遠期外匯	美元兌人民幣	2025.7.2	USD 370 /RMB 2,671
	美元兌人民幣	2025.8.7	USD 490 /RMB 3,521
	美元兌人民幣	2025.9.3	USD 340 /RMB 2,426
	美元兌新臺幣	2025.7.25~2025.7.31	USD 608 /NTD18,087
	美元兌新臺幣	2025.7.25~2025.7.31	USD 138 /NTD 4,131

2024年12月31日

	幣別	到期期間	合約金額(仟元)
賣出遠期外匯	美元兌人民幣	2025.1.9	USD 1,200 /RMB 8,394
	美元兌人民幣	2025.2.4	USD 1,000 /RMB 7,069
	美元兌人民幣	2025.3.3	USD 800 /RMB 5,739

2024年6月30日

	幣 別	到 期 期 間	合 約 金 額 ( 仟 元 )
賣出遠期外匯	美元兌人民幣	2024.7.2	USD 400 /RMB 2,863
	美元兌人民幣	2024.8.7	USD 500 /RMB 3,578
	美元兌人民幣	2024.9.4	USD 300 /RMB 2,152

合併公司從事遠期外匯交易之目的，主要係為規避外幣資產及負債因匯率波動產生之風險。

八、按攤銷後成本衡量之金融資產

	2025年6月30日	2024年12月31日	2024年6月30日
<u>流 動</u>			
受限制銀行存款	\$ 854	\$ 4,264	\$ 1,487
原始到期日超過3個月之銀行定期存款	5,619	-	-
	<u>\$ 6,473</u>	<u>\$ 4,264</u>	<u>\$ 1,487</u>
<u>利率區間</u>			
受限制銀行存款	0.05%	0.1%	0.20%
原始到期日超過3個月之銀行定期存款	4.35%	-	-

(一) 合併公司管理階層指派專責單位評估按攤銷後成本衡量之金融資產自原始認列後信用風險是否顯著增加及衡量預期信用損失。本公司考量交易對象之現時財務狀況與其所處產業之前景預測，以衡量按攤銷後成本衡量之金融資產之12個月預期信用損失或存續期間預期信用損失。截至2025年6月30日暨2024年12月31日及6月30日止，本公司評估按攤銷後成本衡量之金融資產之預期信用損失率均為0%。

(二) 受限制資產係合併公司設定質押作為借款擔保及承作遠期外匯交易之保證金，請參閱附註三一。

九、應收票據、應收帳款及其他應收款

	<u>2025年6月30日</u>	<u>2024年12月31日</u>	<u>2024年6月30日</u>
<u>應收票據</u>			
按攤銷後成本衡量			
總帳面金額	\$ 184	\$ -	\$ 105
減：備抵損失	<u>-</u>	<u>-</u>	<u>-</u>
	<u>\$ 184</u>	<u>\$ -</u>	<u>\$ 105</u>
<u>應收帳款</u>			
按攤銷後成本衡量			
總帳面金額	\$ 165,633	\$ 146,705	\$ 79,133
減：備抵損失	( <u>2,406</u> )	( <u>4,362</u> )	( <u>2,049</u> )
	<u>\$ 163,227</u>	<u>\$ 142,343</u>	<u>\$ 77,084</u>
<u>其他應收款</u>			
應收退稅款	\$ 11,074	\$ 21,616	\$ 7,116
應收利息	-	109	334
其 他	275	177	15
減：備抵損失	( <u>138</u> )	( <u>153</u> )	<u>-</u>
	<u>\$ 11,211</u>	<u>\$ 21,749</u>	<u>\$ 7,465</u>

(一) 應收票據

為減輕信用風險，合併公司管理階層指派專責團隊負責授信額度之決定、授信核准及其他監控程序以確保逾期應收款項之回收已採取適當行動。此外，合併公司於資產負債表日會逐一複核應收款項之可回收金額以確保無法回收之應收款項已提列適當減損損失。據此，合併公司管理階層認為合併公司之信用風險已顯著減少。

合併公司按存續期間預期信用損失認列應收票據之備抵損失。存續期間預期信用損失係考量客戶過去違約紀錄與現時財務狀況、產業經濟情勢對未來經濟狀況之合理預期。因合併公司之信用損失歷史經驗顯示，不同客戶群之損失型態並無顯著差異，因此準備矩陣未進一步區分客戶群，僅以應收票據逾期天數訂定預期信用損失率。截至 2025 年 6 月 30 日暨 2024 年 12 月 31 日及 6 月 30 日本公司帳列應收票據均未逾期，且評估應收票據之預期信用損失率均為 0%。

## (二) 應收帳款

合併公司對產品銷售之平均授信期間為月結 30 至 90 天，並未對逾期應收帳款加計利息。於決定應收帳款可回收性時，合併公司考量應收帳款自原始授信日至資產負債表日信用品質之任何改變。

合併公司按存續期間預期信用損失認列應收帳款之備抵損失。存續期間預期信用損失係使用準備矩陣計算，其考量客戶過去違約紀錄、現時財務狀況及產業經濟情勢對未來經濟狀況之合理預期。因合併公司之信用損失歷史經驗顯示，不同客戶群之損失型態並無顯著差異，因此準備矩陣未進一步區分客戶群，僅以應收帳款逾期天數訂定預期信用損失率。

若有證據顯示交易對方面臨嚴重財務困難且合併公司無法合理預期可回收金額，合併公司直接沖銷相關應收帳款，惟仍會持續追索活動，因追索回收之金額則認列於損益。

合併公司依準備矩陣衡量應收帳款之備抵損失如下：

### 2025 年 6 月 30 日

	<u>未逾期</u>	<u>逾期 1~90天</u>	<u>逾期 91~180天</u>	<u>逾期 超過180天</u>	<u>合計</u>
預期信用損失率	0%~1.60%	0%~6.07%	0%~100%	100%	
總帳面金額	\$ 156,652	\$ 7,898	\$ 59	\$ 1,024	\$ 165,633
備抵損失（存續期間 預期信用損失）	( 946)	( 377)	( 59)	( 1,024)	( 2,406)
攤銷後成本	<u>\$ 155,706</u>	<u>\$ 7,521</u>	<u>\$ -</u>	<u>\$ -</u>	<u>\$ 163,227</u>

### 2024 年 12 月 31 日

	<u>未逾期</u>	<u>逾期 1~90天</u>	<u>逾期 91~180天</u>	<u>逾期 超過180天</u>	<u>合計</u>
預期信用損失率	0%~0.63%	0%~4.37%	0%~100%	100%	
總帳面金額	\$ 131,052	\$ 11,703	\$ 608	\$ 3,342	\$ 146,705
備抵損失（存續期間 預期信用損失）	( 586)	( 369)	( 65)	( 3,342)	( 4,362)
攤銷後成本	<u>\$ 130,466</u>	<u>\$ 11,334</u>	<u>\$ 543</u>	<u>\$ -</u>	<u>\$ 142,343</u>

2024年6月30日

	未逾期	逾期		逾期 超過180天	合計
		1~90天	91~180天		
預期信用損失率	0%~0.80%	0%~8.18%	0%~100%	100%	
總帳面金額	\$ 65,941	\$ 11,716	\$ 320	\$ 1,156	\$ 79,133
備抵損失(存續期間)					
預期信用損失)	( <u>402</u> )	( <u>481</u> )	( <u>10</u> )	( <u>1,156</u> )	( <u>2,049</u> )
攤銷後成本	<u>\$ 65,539</u>	<u>\$ 11,235</u>	<u>\$ 310</u>	<u>\$ -</u>	<u>\$ 77,084</u>

應收帳款備抵損失之變動資訊如下：

	2025年1月1日	2024年1月1日
	至6月30日	至6月30日
期初餘額	\$ 4,362	\$ 2,162
減：本期迴轉減損損失	( 1,740)	( 161)
外幣換算差額	( <u>216</u> )	<u>48</u>
期末餘額	<u>\$ 2,406</u>	<u>\$ 2,049</u>

(三) 其他應收款

合併公司帳列其他應收款主係應收退稅款等尚未回收之款項。合併公司持續追蹤且參考交易對方過去拖欠紀錄及分析其目前財務狀況，以評估其他應收款自原始認列後信用風險是否顯著增加及衡量預期信用損失。因考量不同類型收款對象之損失型態有所差異，因此合併公司考量過去客戶違約紀錄與現時財務狀況及對未來經濟情況之合理預測，依信用評等區分收款對象，訂立不同預期信用損失率。合併公司依準備矩陣衡量其他應收款之備抵損失如下：

2025年6月30日

	群組 A	群組 B	合計
	預期信用損失率	-	100%
總帳面金額	\$ 11,211	\$ 138	\$ 11,349
備抵損失(存續期間預期)			
信用損失)	<u>-</u>	( <u>138</u> )	( <u>138</u> )
攤銷後成本	<u>\$ 11,211</u>	<u>\$ -</u>	<u>\$ 11,211</u>

2024年12月31日

	群	組	A	群	組	B	合	計
預期信用損失率		-			100%			
總帳面金額	\$	21,749		\$	153		\$	21,902
備抵損失（存續期間預期 信用損失）		-		(	153)		(	153)
攤銷後成本	\$	<u>21,749</u>		\$	<u>-</u>		\$	<u>21,749</u>

2024年6月30日

	群	組	A	群	組	B	合	計
預期信用損失率		-			-			
總帳面金額	\$	7,465		\$	-		\$	7,465
備抵損失（存續期間預期 信用損失）		-		-			-	
攤銷後成本	\$	<u>7,465</u>		\$	<u>-</u>		\$	<u>7,465</u>

其他應收款備抵損失之變動資訊如下：

	2025年1月1日 至6月30日	2024年1月1日 至6月30日
期初餘額	\$ 153	\$ -
減：本期迴轉減損損失	-	-
外幣換算差額	( <u>15</u> )	-
期末餘額	\$ <u>138</u>	\$ <u>-</u>

十、存 貨

	2025年6月30日	2024年12月31日	2024年6月30日
製成品	\$ 37,015	\$ 33,109	\$ 40,282
在製品	8,238	17,405	7,179
原物料	8,100	8,118	14,741
在途存貨	866	<u>6,582</u>	<u>203</u>
	\$ <u>54,219</u>	\$ <u>65,214</u>	\$ <u>62,405</u>

銷貨成本性質如下：

	2025年4月1日 至6月30日	2024年4月1日 至6月30日	2025年1月1日 至6月30日	2024年1月1日 至6月30日
已銷售之存貨成本	\$ 311,509	\$ 213,307	\$ 578,488	\$ 443,714
存貨跌價損失	5,840	623	14,519	6,013
未分攤製造費用	5,874	4,738	12,338	9,284
勞務成本	<u>9,086</u>	<u>2,635</u>	<u>17,962</u>	<u>5,560</u>
	\$ <u>332,309</u>	\$ <u>221,303</u>	\$ <u>623,307</u>	\$ <u>464,571</u>

## 十一、子 公 司

### 列入合併財務報告之子公司

本合併財務報告編製主體如下：

投資公司名稱	子 公 司 名 稱	業 務 性 質	所 持 股 權 百 分 比			說 明
			2025年 6月30日	2024年 12月31日	2024年 6月30日	
本公司	J&B International Ltd. (“薩摩亞商竣邦”)	國際間投資業務及從事臺灣地區業務服務及相關採購作業	100%	100%	100%	(註1)
J&B International Ltd.	竣邦國際股份有限公司 (“竣邦國際”)	集團內不動產管理租賃之業務	100%	100%	100%	
	JBC Textile Ltd. (“JBC”)	國際間投資業務	100%	100%	100%	
	JBV Hi-Tech Ltd. (“JBV”)	國際間投資業務	100%	100%	100%	
	J&B Vietnam Holding Ltd. (“JBVM”)	國際間投資業務	100%	-	-	(註2)
JBC Textile Ltd.	蘇州振邦貿易有限公司 (“振邦”)	從事中國地區進出口海外之業務及相關採購作業	100%	100%	100%	
蘇州振邦貿易有限公司	蘇州市振升紡織有限公司 (“振升”)	從事中國內陸地區業務服務及相關採購及驗布作業	100%	100%	100%	
JBV Hi-Tech Ltd.	J&B Vietnam Hi-Tech Company Limited (“竣邦越南”)	從事越南地區銷售業務服務、相關加工貼模、印花作業及驗布作業	100%	100%	100%	(註3)

註1：本公司於2025年4月16日及2025年5月14日分別現金增資予薩摩亞商竣邦美金300仟元及美金100仟元。

註2：JBVM於2025年4月1日設立登記完成，薩摩亞商竣邦於2025年4月18日及2025年6月17日分別現金增資予JBVM美金2,300仟元及美金2,500仟元。

註3：JBV於2024年2月21日現金增資予竣邦越南美金900仟元。

合併公司各個體間之交易、帳戶餘額、收益及費損於合併時全數予以銷除。

## 十二、不 動 產、廠 房 及 設 備

### 自 用

	土 地	建 築 物	機 器 設 備	運 輸 設 備	辦 公 設 備	其 他 設 備	租 賃 改 良 物	合 計
成 本								
2025年1月1日餘額	\$ 33,600	\$ 103,300	\$ 59,235	\$ 19,803	\$ 11,164	\$ 7,632	\$ 4,768	\$ 239,502
增 添	-	-	374	4,390	1,230	575	-	6,569
處 分	-	-	-	( 1,391)	( 2,359)	( 23)	-	( 3,773)
重 分 類 (註)	-	-	2,238	-	-	-	-	2,238
淨 兌 換 差 額	-	( 8,784)	( 7,861)	( 1,665)	( 130)	( 616)	-	( 19,056)
2025年6月30日餘額	\$ 33,600	\$ 94,516	\$ 53,986	\$ 21,137	\$ 9,905	\$ 7,568	\$ 4,768	\$ 225,480

(接次頁)

(承前頁)

	土	地	建	築	物	機	器	設	備	運	輸	設	備	辦	公	設	備	其	他	設	備	租	賃	改	良	物	合	計	
累計折舊																													
2025年1月1日餘額	\$	-	\$	47,746	\$	33,998	\$	17,233	\$	9,989	\$	7,064	\$	2,067	\$	118,097													
處分	-	-	-	-	-	(	1,327)	(	2,359)	(	22)	-	-	(	3,708)														
折舊費用	-	-	1,835	2,812	434	310	242	429	6,062																				
淨兌換差額	-	(	4,060)	(	4,610)	(	1,388)	(	122)	(	457)	-	-	(	10,637)														
2025年6月30日餘額	\$	-	\$	45,521	\$	32,200	\$	14,952	\$	7,818	\$	6,827	\$	2,496	\$	109,814													
2025年6月30日淨額	\$	33,600	\$	48,995	\$	21,786	\$	6,185	\$	2,087	\$	741	\$	2,272	\$	115,666													
2024年12月31日及 2025年1月1日淨額	\$	33,600	\$	55,554	\$	25,237	\$	2,570	\$	1,175	\$	568	\$	2,701	\$	121,405													
成本																													
2024年1月1日餘額	\$	33,600	\$	100,636	\$	50,402	\$	19,211	\$	11,092	\$	8,264	\$	4,768	\$	227,973													
增添	-	-	1,042	2,453	-	-	-	-	3,495																				
處分	-	(	868)	(	117)	-	(	17)	(	1,002)																			
淨兌換差額	-	-	2,061	641	526	65	173	-	3,466																				
2024年6月30日餘額	\$	33,600	\$	102,871	\$	53,379	\$	19,737	\$	11,140	\$	8,437	\$	4,768	\$	233,932													
累計折舊																													
2024年1月1日餘額	\$	-	\$	43,449	\$	28,307	\$	15,862	\$	9,481	\$	7,539	\$	1,208	\$	105,846													
處分	-	(	868)	(	117)	-	(	16)	-	(	1,001)																		
折舊費用	-	-	1,879	2,429	436	281	466	429	5,920																				
淨兌換差額	-	-	1,272	399	448	57	146	-	2,322																				
2024年6月30日餘額	\$	-	\$	45,732	\$	31,018	\$	16,746	\$	9,803	\$	8,151	\$	1,637	\$	113,087													
2024年6月30日淨額	\$	33,600	\$	57,139	\$	22,361	\$	2,991	\$	1,337	\$	286	\$	3,131	\$	120,845													

註：係由預付設備款轉入。

於2025年及2024年1月1日至6月30日由於並無任何減損跡象，故未進行減損評估。

折舊費用係以直線基礎按下列耐用年數計提：

房屋及建築	5至41年
機器設備	4至12年
運輸設備	3至10年
辦公設備	1至5年
其他設備	1至5年
租賃改良物	5年

合併公司設定質押作為借款擔保之自用不動產、廠房及設備金額，請參閱附註三一。

### 十三、租賃協議

#### (一) 使用權資產

	2025年6月30日	2024年12月31日	2024年6月30日
使用權資產帳面金額			
土地	\$ 8,618	\$ 10,060	\$ 10,119
建築物	4,023	6,021	7,093
	<u>\$ 12,641</u>	<u>\$ 16,081</u>	<u>\$ 17,212</u>

	2025年4月1日 至6月30日	2024年4月1日 至6月30日	2025年1月1日 至6月30日	2024年1月1日 至6月30日
使用權資產之增添	\$ -	\$ -	\$ -	\$ -
使用權資產之折舊費用				
土地	\$ 70	\$ 76	\$ 147	\$ 152
建築物	635	1,225	1,898	2,444
	<u>\$ 705</u>	<u>\$ 1,301</u>	<u>\$ 2,045</u>	<u>\$ 2,596</u>

合併公司設定質押作為借款擔保之使用權資產金額，請參閱附註三一。

除以上所列增添及認列折舊費用外，合併公司之使用權資產於2025年及2024年1月1日至6月30日並未發生重大轉租及減損情形。

合併公司所承租位於越南之廠房，自2021年11月起以營業租賃方式轉租予關係人Fast Fashion Viet Nam Company Limited，相關使用權資產列報為投資性不動產，請參閱附註十四。上述使用權資產相關金額，未包含符合投資性不動產定義之使用權資產。

## (二) 租賃負債

	2025年6月30日	2024年12月31日	2024年6月30日
租賃負債帳面金額			
流動	\$ 2,650	\$ 2,664	\$ 2,089
非流動	\$ 1,273	\$ 2,638	\$ 3,077

租賃負債之折現率區間如下：

	2025年6月30日	2024年12月31日	2024年6月30日
建築物	1.70%~4.20%	1.70%~4.65%	1.70%~4.65%

## (三) 重要承租活動及條款

合併公司帳上之使用權資產係包括越南之土地使用權，租賃期間為40年。於租賃到期結束或提前結束租約時，合併公司負有將土地復原並交還予越南政府之義務。合併公司已取得越南政府核發之國有土地使用證。

合併公司承租建築物作為辦公室及廠房，租賃期間為 2~5 年，租賃價款依合約簽訂金額給付。於租賃期間終止時，合併公司對所租賃之標的無優惠承購權，並約定未經出租人同意，合併公司不得將租賃標的之全部或一部轉租或轉讓。

(四) 其他租賃資訊

	2025年4月1日 至6月30日	2024年4月1日 至6月30日	2025年1月1日 至6月30日	2024年1月1日 至6月30日
短期租賃費用	\$ 835	\$ 72	\$ 920	\$ 159
低價值資產租賃費用	\$ 84	\$ 73	\$ 175	\$ 168
租賃之現金(流出)				
總額	(\$ 1,753)	(\$ 1,006)	(\$ 2,477)	(\$ 4,364)

十四、投資性不動產

	房屋及建築	使用權資產	合 計
<u>成 本</u>			
2025年1月1日餘額	\$ 5,999	\$ 1,787	\$ 7,786
淨兌換差額	( 780)	( 233)	( 1,013)
2025年6月30日餘額	\$ 5,219	\$ 1,554	\$ 6,773
<u>累計折舊</u>			
2025年1月1日餘額	\$ 1,481	\$ 314	\$ 1,795
折舊費用	99	22	121
淨兌換差額	( 201)	( 43)	( 244)
2025年6月30日餘額	\$ 1,379	\$ 293	\$ 1,672
2025年6月30日淨額	\$ 3,840	\$ 1,261	\$ 5,101
2024年12月31日及 2025年1月1日淨額	\$ 4,518	\$ 1,473	\$ 5,991
<u>成 本</u>			
2024年1月1日餘額	\$ 5,805	\$ 1,752	\$ 7,557
增 添	243	-	243
處 分	( 166)	-	( 166)
淨兌換差額	62	18	80
2024年6月30日餘額	\$ 5,944	\$ 1,770	\$ 7,714

(接次頁)

(承前頁)

	房屋及建築	使用權資產	合 計
累計折舊			
2024年1月1日餘額	\$ 1,408	\$ 264	\$ 1,672
處 分	( 166)	-	( 166)
折舊費用	106	22	128
淨兌換差額	<u>15</u>	<u>3</u>	<u>18</u>
2024年6月30日餘額	<u>\$ 1,363</u>	<u>\$ 289</u>	<u>\$ 1,652</u>
2024年6月30日淨額	<u>\$ 4,581</u>	<u>\$ 1,481</u>	<u>\$ 6,062</u>

除認列折舊費用外，合併公司之投資性不動產於 2025 年及 2024 年 1 月 1 日至 6 月 30 日並未發生重大增添、處分及減損情形。

投資性不動產出租之租賃期間為 8 年 11 個月。承租人於行使續租權時，約定依市場租金行情調整租金。承租人於租賃期間結束時不具有投資性不動產之優惠承購權。

以營業租賃出租投資性不動產未來將收取之租賃給付總額如下：

	2025年6月30日	2024年12月31日	2024年6月30日
第 1 年	\$ 843	\$ 875	\$ 872
第 2 年	843	875	872
第 3 年	843	875	872
第 4 年	843	875	872
第 5 年	843	875	872
超過 5 年	<u>213</u>	<u>654</u>	<u>1,090</u>
	<u>\$ 4,428</u>	<u>\$ 5,029</u>	<u>\$ 5,450</u>

投資性不動產之公允價值未經獨立評價人員評價，僅由合併公司管理階層採用市場參與者常用之評價模型以第 3 等級輸入值衡量。該評價係參考類似不動產交易價格之市場證據，評價所得公允價值如下：

	2025年6月30日	2024年12月31日	2024年6月30日
公允價值	\$ 33,818	\$ 38,877	\$ 22,091

設定作為借款擔保之投資性不動產金額，請參閱附註三一。

十五、其他無形資產

	電 腦	軟 體
	2025年1月1日 至6月30日	2024年1月1日 至6月30日
成 本		
期初餘額	\$ 14,544	\$ 14,544
期末餘額	\$ 14,544	\$ 14,544
累計攤銷		
期初餘額	\$ 5,429	\$ 3,950
攤銷費用	739	739
期末餘額	\$ 6,168	\$ 4,689
期初淨額	\$ 9,115	\$ 10,594
期末淨額	\$ 8,376	\$ 9,855

除認列攤銷費用外，合併公司之其他無形資產於 2025 年及 2024 年 1 月 1 日至 6 月 30 日並未發生重大增添、處分及減損情形。

電腦軟體係以直線基礎按 10 年計提攤銷費用。

依功能別彙總攤銷費用：

	2025年4月1日 至6月30日	2024年4月1日 至6月30日	2025年1月1日 至6月30日	2024年1月1日 至6月30日
營業費用	\$ 370	\$ 369	\$ 739	\$ 739

十六、其他資產

	2025年6月30日	2024年12月31日	2024年6月30日
流 動			
預付款項			
預付貨款	\$ 31,616	\$ 26,923	\$ 12,456
營業稅	5,995	11,058	14,586
其 他	5,249	2,820	4,006
	\$ 42,860	\$ 40,801	\$ 31,048
其他流動資產			
存出保證金	\$ 8,093	\$ 9,303	\$ 9,217
暫 付 款	345	188	180
代 付 款	-	-	134
	\$ 8,438	\$ 9,491	\$ 9,531

(接次頁)

(承前頁)

	2025年6月30日	2024年12月31日	2024年6月30日
非流動			
存出保證金	\$ 633	\$ 601	\$ 593
預付設備款	2,567	2,549	-
預付租賃款	65,002	-	-
其他	85	147	162
	<u>\$ 68,287</u>	<u>\$ 3,297</u>	<u>\$ 755</u>

## 十七、借 款

### (一) 短期借款

	2025年6月30日	2024年12月31日	2024年6月30日
擔保借款(附註三一)			
銀行借款	<u>\$ 73,250</u>	<u>\$ 1,415</u>	<u>\$ 1,167</u>

銀行週轉性借款之利率於 2025 年 6 月 30 日暨 2024 年 12 月 31 日及 6 月 30 日分別為 5.43%、5.30% 及 6.91%。

### (二) 長期借款

	2025年6月30日	2024年12月31日	2024年6月30日
擔保借款(附註三一)			
銀行借款	\$ 459	\$ 1,826	\$ 3,401
減：列為 1 年內到期部分	( 459)	( 1,826)	( 2,908)
長期借款	<u>\$ -</u>	<u>\$ -</u>	<u>\$ 493</u>

合併公司之長期借款包括：

	到 期 日	重 大 條 款	有效利率	2025年 6月30日	2024年 12月31日	2024年 6月30日
浮動利率借款：						
兆豐銀行長期擔保借款	2025.08.30	自 2010 年 9 月 1 日至 2025 年 8 月 30 日，按月分期攤還本息	2.325%	<u>\$ 459</u>	<u>\$ 1,826</u>	<u>\$ 3,401</u>
總額新台幣 36,000 仟元						

上述借款之抵押品，請參閱附註三一。

十八、其他負債

	<u>2025年6月30日</u>	<u>2024年12月31日</u>	<u>2024年6月30日</u>
<u>流 動</u>			
其他應付款			
應付薪資及獎金	\$ 42,746	\$ 44,146	\$ 28,626
應付設備款	86	174	704
應付股利（附註二一）	-	-	22,023
應付保險費	6,324	7,559	8,011
應付勞務費	3,373	5,004	3,184
應付稅捐	679	438	122
應付報關費	273	619	-
其 他	4,246	7,288	5,249
	<u>\$ 57,727</u>	<u>\$ 65,228</u>	<u>\$ 67,919</u>
其他流動負債			
代收 款	\$ 602	\$ 435	\$ 491
暫收 款	-	5	-
	<u>\$ 602</u>	<u>\$ 440</u>	<u>\$ 491</u>
<u>非 流 動</u>			
長期員工福利	<u>\$ 1,041</u>	<u>\$ 1,069</u>	<u>\$ 1,115</u>

十九、負債準備

	<u>2025年6月30日</u>	<u>2024年12月31日</u>	<u>2024年6月30日</u>
<u>非 流 動</u>			
除役負債	<u>\$ 1,316</u>	<u>\$ 1,448</u>	<u>\$ 1,372</u>
	使 用 權 資 產	復 原 義 務	
	2025年1月1日	2024年1月1日	
	至6月30日	至6月30日	
年初餘額	\$ 1,448	\$ 1,299	
利息費用	63	59	
淨兌換差額	( 195)	14	
年底餘額	<u>\$ 1,316</u>	<u>\$ 1,372</u>	

二十、退職後福利計畫

確定提撥計畫

合併公司中之薩摩亞商竣邦及竣邦國際所適用「勞工退休金條例」之退休金制度，係屬政府管理之確定提撥退休計畫，依員工每月薪資6%提撥退休金至勞工保險局之個人專戶。

合併公司於中國、越南之子公司之員工，係屬各國該政府營運之退休福利計畫成員。該子公司須提撥薪資成本之特定比例至退休福利計畫，以提供該計畫資金。合併公司對於此政府營運之退休福利計畫之義務僅為提撥特定金額。

合併公司於 2025 年及 2024 年 4 月 1 日至 6 月 30 日與 2025 年及 2024 年 1 月 1 日至 6 月 30 日依照確定提撥計畫中明定比例應提撥之金額已於合併綜合損益表認列費用總額分別為 1,015 仟元、987 仟元、2,000 仟元及 2,026 仟元。

## 二一、權益

### (一) 股本

#### 普通股

	<u>2025年6月30日</u>	<u>2024年12月31日</u>	<u>2024年6月30日</u>
額定股數(仟股)	<u>120,000</u>	<u>120,000</u>	<u>120,000</u>
額定股本	<u>\$ 1,200,000</u>	<u>\$ 1,200,000</u>	<u>\$ 1,200,000</u>
已發行且已收足股款之 股數(仟股)	<u>27,943</u>	<u>27,657</u>	<u>27,529</u>
已發行股本	<u>\$ 279,429</u>	<u>\$ 276,568</u>	<u>\$ 275,289</u>

已發行之普通股每股面額為 10 元，每股享有一表決權及收取股利之權利。

額定股本中供發行員工認股權憑證所保留之股本為 6,000 仟股。

本公司 2021 年度之員工認股權於 2025 年 1 月 1 日至 6 月 30 日共行使 286,180 單位，每 1 單位可認購普通股 1 股，共發行 286 仟股，並收取股款 7,154 仟元。

本公司於 2025 年 5 月 9 日董事會決議現金增資 2,500 仟股，每股面額新台幣 10 元，發行價格為每股新台幣 40 元，預計募資金額新台幣 100,000 仟元整，業經金管會於 2025 年 7 月 3 日金管會證發字第 1140348559 號函申報生效，並訂定 2025 年 8 月 8 日為增資基準日。

## (二) 資本公積

	2025年6月30日	2024年12月31日	2024年6月30日
<u>得用以彌補虧損、發放</u>			
<u>現金或撥充股本(註1)</u>			
企業合併股本溢價	\$ 116,801	\$ 116,801	\$ 116,801
股票發行溢價	73,508	64,865	60,978
實際取得或處分子公司			
股權價格與帳面價值			
差額	1,017	1,017	1,017
<u>僅得用以彌補虧損</u>			
已失效認股權(註2)	1,441	1,441	1,434
<u>不得作為任何用途</u>			
員工認股權	7,948	10,410	10,673
	<u>\$ 200,715</u>	<u>\$ 194,534</u>	<u>\$ 190,903</u>

註1：此類資本公積得用以彌補虧損，亦得於公司無虧損時，用以發放現金股利或撥充股本，惟撥充股本時每年以實收股本之一定比率為限。

註2：此類資本公積係員工認股權失效時，由資本公積－員工認股權轉入之金額。

## (三) 保留盈餘及股利政策

依本公司章程之盈餘分派政策規定，年度決算如有盈餘，依法繳納稅捐，彌補累積虧損後，再提10%為法定盈餘公積，其餘再依法令規定提列或迴轉特別盈餘公積；如尚有餘額，併同累積未分配盈餘，由董事會擬具盈餘分配議案，提請股東會決議分派之，董事會得以三分之二以上董事之出席，及出席董事過半數之決議，將應分派股息或紅利之全部或一部分，以發放現金之方式為之，並於最近一次股東會報告。

本公司章程規定之員工及董監事酬勞分派政策，參閱附註二(七)。

本公司正處於企業穩定成長階段，為因應目前及未來業務擴展之資金需求，並滿足股東對現金流入之需求，本公司之股利政策係

採取剩餘股利政策分派股利，其中現金股利發放之比例不低於股利總額 10%，並以 100% 為上限。

法定盈餘公積應提撥至其餘額達公司實收股本總額時，得不再提列。法定盈餘公積得用以彌補虧損。公司無虧損時，法定盈餘公積超過實收股本總額 25% 之部分除得撥充股本外，尚得以現金分配。

本公司依金管證發字第 1090150022 號函規定提列特別盈餘公積。本公司就前期累積之其他權益減項淨額提列及迴轉特別盈餘公積時，僅就前期未分配盈餘提列。

本公司於 2025 年 6 月 23 日及 2024 年 6 月 17 日舉行股東常會，決議通過 2024 及 2023 年度盈餘分配案如下：

	<u>2024年度</u>	<u>2023年度</u>
法定盈餘公積	\$ 8,779	\$ 3,209
提列特別盈餘公積	( <u>\$ 6,374</u> )	<u>\$ 5,031</u>
現金股利	<u>\$ 69,142</u>	<u>\$ 22,023</u>
每股現金股利 (元)	\$ 2.47	\$ 0.80

上述 2024 及 2023 年度現金股利全數由保留盈餘配發。

#### (四) 特別盈餘公積

	<u>2025年1月1日 至6月30日</u>	<u>2024年1月1日 至6月30日</u>
期初餘額	\$ 6,374	\$ 1,343
提列特別盈餘公積		
其他權益項目減項提列數	( <u>6,374</u> )	<u>5,031</u>
期末餘額	<u>\$ -</u>	<u>\$ 6,374</u>

特別盈餘公積係依公司章程規定，於分派盈餘時，尚應就報導期間結束日帳列其他股東權益減項淨額提列特別盈餘公積，嗣後股東權益減項淨額有迴轉時，得就迴轉部分迴轉特別盈餘公積分派盈餘。

(五) 其他權益項目

國外營運機構財務報表換算之兌換差額

	2025年1月1日 至6月30日	2024年1月1日 至6月30日
期初餘額	\$ 4,474	(\$ 6,374)
國外營運機構之換算差額	( 47,093)	9,137
期末餘額	<u>(\$ 42,619)</u>	<u>\$ 2,763</u>

二二、收 入

	2025年4月1日 至6月30日	2024年4月1日 至6月30日	2025年1月1日 至6月30日	2024年1月1日 至6月30日
產品銷貨收入	\$ 437,239	\$ 299,141	\$ 826,599	\$ 607,426
加工收入	13,696	4,967	34,825	11,981
	<u>\$ 450,935</u>	<u>\$ 304,108</u>	<u>\$ 861,424</u>	<u>\$ 619,407</u>

(一) 合約餘額

	2025年6月30日	2024年12月31日	2024年6月30日	2024年1月1日
應收票據(附註九)	\$ 184	\$ -	\$ 105	\$ -
應收帳款(附註九)	\$ 163,227	\$ 142,343	\$ 77,084	\$ 150,785
合約負債	\$ 15,574	\$ 10,419	\$ 21,892	\$ 13,295

(二) 客戶合約收入之細分

收入細分資訊請參閱附註三六。

二三、淨 利

(一) 利息收入

	2025年4月1日 至6月30日	2024年4月1日 至6月30日	2025年1月1日 至6月30日	2024年1月1日 至6月30日
銀行存款利息	\$ 1,949	\$ 2,879	\$ 2,811	\$ 4,202

(二) 其他收入

	2025年4月1日 至6月30日	2024年4月1日 至6月30日	2025年1月1日 至6月30日	2024年1月1日 至6月30日
租金收入	\$ 216	\$ 235	\$ 463	\$ 475
其他收入	393	247	1,607	2,004
	<u>\$ 609</u>	<u>\$ 482</u>	<u>\$ 2,070</u>	<u>\$ 2,479</u>

### (三) 其他利益及損失

	2025年4月1日 至6月30日	2024年4月1日 至6月30日	2025年1月1日 至6月30日	2024年1月1日 至6月30日
淨外幣兌換（損失）利 益（八）	(\$ 10,565)	\$ 4,752	(\$ 7,164)	\$ 13,178
什項支出	( 390)	( 20)	( 471)	( 2,743)
透過損益按公允價值衡 量之金融資產利益 （損失）	997	536	2,419	( 832)
處分不動產、廠房及設 備利益（損失）	<u>11</u>	<u>( 1)</u>	<u>( 55)</u>	<u>( 1)</u>
	<u>(\$ 9,947)</u>	<u>\$ 5,267</u>	<u>(\$ 5,271)</u>	<u>\$ 9,602</u>

### (四) 財務成本

	2025年4月1日 至6月30日	2024年4月1日 至6月30日	2025年1月1日 至6月30日	2024年1月1日 至6月30日
銀行借款利息	\$ 182	\$ 88	\$ 320	\$ 414
租賃負債之利息	31	44	67	121
其他利息費用	<u>31</u>	<u>30</u>	<u>63</u>	<u>59</u>
	<u>\$ 244</u>	<u>\$ 162</u>	<u>\$ 450</u>	<u>\$ 594</u>

### (五) 折舊及攤銷

	2025年4月1日 至6月30日	2024年4月1日 至6月30日	2025年1月1日 至6月30日	2024年1月1日 至6月30日
折舊費用依功能別彙總				
營業成本	\$ 1,769	\$ 1,795	\$ 3,682	\$ 3,724
營業費用	<u>2,029</u>	<u>2,469</u>	<u>4,546</u>	<u>4,920</u>
	<u>\$ 3,798</u>	<u>\$ 4,264</u>	<u>\$ 8,228</u>	<u>\$ 8,644</u>
攤銷費用依功能別彙總				
管理費用	<u>\$ 370</u>	<u>\$ 369</u>	<u>\$ 739</u>	<u>\$ 739</u>

### (六) 員工福利費用

	2025年4月1日 至6月30日	2024年4月1日 至6月30日	2025年1月1日 至6月30日	2024年1月1日 至6月30日
短期員工福利	\$ 45,585	\$ 39,346	\$ 91,191	\$ 78,663
退職後福利(附註二十)				
確定提撥計畫	1,015	987	2,000	2,026
股份基礎給付(附註二 六)				
權益交割	909	372	1,888	1,021
其他員工福利	<u>6,870</u>	<u>5,736</u>	<u>14,217</u>	<u>12,350</u>
員工福利費用合計	<u>\$ 54,379</u>	<u>\$ 46,441</u>	<u>\$ 109,296</u>	<u>\$ 94,060</u>
依功能別彙總				
營業成本	\$ 15,433	\$ 13,198	\$ 30,879	\$ 28,515
營業費用	<u>38,946</u>	<u>33,243</u>	<u>78,417</u>	<u>65,545</u>
	<u>\$ 54,379</u>	<u>\$ 46,441</u>	<u>\$ 109,296</u>	<u>\$ 94,060</u>

(七) 員工酬勞及董監事酬勞

本公司依章程規定係按當年度扣除分派員工及董監酬勞前之稅前利益分別以不低於 1% 及不高於 10% 提撥員工酬勞，及不高於 5% 提撥董監事酬勞。2025 年及 2024 年 4 月 1 日至 6 月 30 日與 2025 年及 2024 年 1 月 1 日至 6 月 30 日估列之員工酬勞及董監事酬勞如下：

估列比例

	2025年1月1日 至6月30日	2024年1月1日 至6月30日
員工酬勞	1.00%	1.00%
董監事酬勞	2.00%	1.00%

金 額

	2025年4月1日 至6月30日	2024年4月1日 至6月30日	2025年1月1日 至6月30日	2024年1月1日 至6月30日
	現 金	現 金	現 金	現 金
員工酬勞	\$ 404	\$ 247	\$ 861	\$ 450
董監事酬勞	\$ 808	\$ 247	\$ 1,722	\$ 450

年度合併財務報告通過發布日後若金額仍有變動，則依會計估計值變動處理，於次一年度調整入帳。

2024 及 2023 年度員工酬勞及董事酬勞分別於 2025 年 3 月 13 日及 2024 年 3 月 13 日經董事會決議如下：

	2024年度	2023年度
	現 金	現 金
員工酬勞	\$ 905	\$ 486
董監事酬勞	\$ 1,810	\$ 486

董事會決議配發 2024 及 2023 年度之員工酬勞及董監事酬勞金額與年度合併財務報告之認列金額並無差異。

有關本公司董事會決議之員工酬勞及董監事酬勞資訊，請至台灣證券交易所「公開資訊觀測站」查詢。

## (八) 外幣兌換損益

	2025年4月1日 至6月30日	2024年4月1日 至6月30日	2025年1月1日 至6月30日	2024年1月1日 至6月30日
外幣兌換利益總額	\$ 14,593	\$ 6,162	\$ 27,240	\$ 17,914
外幣兌換損失總額	( 25,158)	( 1,410)	( 34,404)	( 4,736)
淨損益	<u>(\$ 10,565)</u>	<u>\$ 4,752</u>	<u>(\$ 7,164)</u>	<u>\$ 13,178</u>

## 二四、所得稅

### (一) 認列於損益之所得稅

所得稅費用之主要組成項目如下：

	2025年4月1日 至6月30日	2024年4月1日 至6月30日	2025年1月1日 至6月30日	2024年1月1日 至6月30日
當期所得稅				
本年度產生者	\$ 12,072	\$ 5,945	\$ 20,806	\$ 10,392
以前年度之調整	( 795)	85	( 733)	85
	11,277	6,030	20,073	10,477
遞延所得稅				
本年度產生者	( 5,002)	267	( 4,829)	810
認列於損益之所得稅費用	<u>\$ 6,275</u>	<u>\$ 6,297</u>	<u>\$ 15,244</u>	<u>\$ 11,287</u>

合併公司適用中華民國所得稅法之個體所適用之稅率為 20%；除蘇州振邦貿易有限公司外，中國地區子公司所適用之稅率為 25%；越南地區子公司所適用之稅率為 20%。

蘇州振邦貿易有限公司根據中華人民共和國企業所得稅法及實施條例，符合小型微利企業租稅優惠條件，可享有 5% 低稅率優惠。

### (二) 所得稅核定情形

截至 2025 年 6 月 30 日止，合併公司無任何未決稅務訴訟案件。

## 二五、每股盈餘

	2025年4月1日 至6月30日	2024年4月1日 至6月30日	2025年1月1日 至6月30日	2024年1月1日 至6月30日
基本每股盈餘	<u>\$ 1.41</u>	<u>\$ 0.88</u>	<u>\$ 3.00</u>	<u>\$ 1.60</u>
稀釋每股盈餘	<u>\$ 1.39</u>	<u>\$ 0.88</u>	<u>\$ 2.94</u>	<u>\$ 1.60</u>

單位：每股新台幣元

用以計算每股盈餘之盈餘及普通股加權平均股數如下：

本期淨利

	2025年4月1日 至6月30日	2024年4月1日 至6月30日	2025年1月1日 至6月30日	2024年1月1日 至6月30日
歸屬於本公司業主之淨利	<u>\$ 39,330</u>	<u>\$ 24,140</u>	<u>\$ 83,526</u>	<u>\$ 44,021</u>

股 數

單位：仟股

	2025年4月1日 至6月30日	2024年4月1日 至6月30日	2025年1月1日 至6月30日	2024年1月1日 至6月30日
用以計算基本每股盈餘之 普通股加權平均股數	\$ 27,839	\$ 27,529	\$ 27,839	\$ 27,529
具稀釋作用潛在普通股之 影響：				
員工酬勞	10	15	26	23
員工認股權憑證	<u>492</u>	<u>-</u>	<u>542</u>	<u>-</u>
用以計算稀釋每股盈餘之 普通股加權平均股數	<u>\$ 28,341</u>	<u>\$ 27,544</u>	<u>\$ 28,407</u>	<u>\$ 27,552</u>

若本公司得選擇以股票或現金發放員工酬勞，則計算稀釋每股盈餘時，假設員工酬勞將採發放股票方式，並於該潛在普通股具有稀釋作用時計入加權平均流通在外股數，以計算稀釋每股盈餘。於次年度決議員工酬勞發放股數前計算稀釋每股盈餘時，亦繼續考量該等潛在普通股之稀釋作用。

本公司認股權因執行價格高於 2024 年 4 月 1 日至 6 月 30 日與 1 月 1 日至 6 月 30 日股份之平均市價，因具反稀釋作用，故未納入稀釋每股盈餘之計算。

二六、股份基礎給付協議

薩摩亞商竣邦於 2021 年 7 月給與員工認股權 1,022 仟單位，每一單位可認購本公司普通股 1 股。給與對象包含本公司、子公司及分公司符合特定條件之員工。認股權之存續期間為 5 年 6 個月，憑證持有人於發行屆滿 2 年 6 個月之日起，可行使被給與之一定比例之認股權，憑證持有人惟仍須等待本公司上市櫃之後，方得行使認股權利。認股權行使價格為新台幣 25 元，認股權發行後，遇有本公司普通股股份發生變動時，認股權行使價格依規定公式予以調整。如附註一所述，於共同轉換股份協議簽署前業已發行且給與之認股權憑證，自 2021 年 8

月 31 日起已由本公司概括承受履行義務，其發行條件與薩摩亞商竣邦原發行條件相同。

已發行之員工認股權相關資訊如下：

員工認股權	2021年給與			
	2025年1月1日至6月30日		2024年1月1日至6月30日	
	單位 (仟)	加權平均 行使價格 (元)	單位 (仟)	加權平均 行使價格 (元)
期初流通在外	626.18	\$ 25	956	\$ 25
本期喪失	-	-	( 95)	25
本期行使	( 286.18)	25	-	-
期末流通在外	<u>340</u>	25	<u>861</u>	25
期末可行使	<u>155.75</u>		<u>431</u>	

本公司於 2024 年 8 月及 11 月分別給與員工認股權 999 仟及 250 仟單位，每一單位可認購本公司普通股 1 股。給與對象包含本公司、子公司及分公司符合特定條件之員工。認股權之存續期間為 4.38 年，憑證持有人於發行屆滿 2 年之日起，可行使被給與之一定比例之認股權。認股權行使價格為新台幣 26.95 元，認股權發行後，遇有本公司普通股股份發生變動時，認股權行使價格依規定公式予以調整。

已發行之員工認股權相關資訊如下：

員工認股權	2024年給與			
	2025年1月1日至6月30日		2024年1月1日至6月30日	
	單位 (仟)	加權平均 行使價格 (元)	單位 (仟)	加權平均 行使價格 (元)
期初流通在外	1,216	\$ 26.95	-	\$ -
本期喪失	-	-	-	-
本年度行使	-	-	-	-
期末流通在外	<u>1,216</u>	26.95	<u>-</u>	-
期末可行使	<u>-</u>		<u>-</u>	

流通在外之員工認股權相關資訊如下：

	2025年6月30日	2024年6月30日
行使價格之範圍 (元)	\$25~26.95	\$25
加權平均剩餘合約期限 (年)	4.41年	2.59年

2025年及2024年4月1日至6月30日與2025年及2024年1月1日至6月30日認列之酬勞成本分別為909仟元、372仟元、1,888仟元及1,021仟元。

## 二七、現金流量資訊

### (一) 非現金交易

合併公司於2025年及2024年1月1日至6月30日進行下列非現金交易之投資及籌資活動：

- 截至2025年6月30日暨2024年12月31日及6月30日，應付設備款（帳列其他應付款－其他）分別為86仟元、174仟元及704仟元。
- 經股東會決議配發之現金股利於2024年6月30日尚未發放（參閱附註十八）。

### (二) 來自籌資活動之負債變動

#### 2025年1月1日至6月30日

	2025年1月1日		非現金之變動				2025年6月30日
	現金流量	現金流量	新增租賃	利息費用	兌換差額	其他	
短期借款	\$ 1,415	\$ 71,892	\$ -	\$ -	(\$ 57)	\$ -	\$ 73,250
長期借款	1,826	( 1,367)	-	-	-	-	459
租賃負債	5,302	( 1,315)	-	67	( 64)	( 67)	3,923
	<u>\$ 8,543</u>	<u>\$ 69,210</u>	<u>\$ -</u>	<u>\$ 67</u>	<u>(\$ 121)</u>	<u>(\$ 67)</u>	<u>\$ 77,632</u>

#### 2024年1月1日至6月30日

	2024年1月1日		非現金之變動				2024年6月30日
	現金流量	現金流量	新增租賃	利息費用	兌換差額	其他	
短期借款	\$ 33,809	(\$ 33,039)	\$ -	\$ -	\$ 397	\$ -	\$ 1,167
長期借款	4,734	( 1,333)	-	-	-	-	3,401
租賃負債	8,934	( 3,916)	-	121	148	( 121)	5,166
	<u>\$ 47,477</u>	<u>(\$ 38,288)</u>	<u>\$ -</u>	<u>\$ 121</u>	<u>\$ 545</u>	<u>(\$ 121)</u>	<u>\$ 9,734</u>

## 二八、資本風險管理

合併公司進行資本管理以確保合併公司能夠於繼續經營之前提下，藉由將債務及權益餘額最適化，以使股東報酬極大化。

合併公司資本結構係由合併公司之淨債務（即借款減除現金及約當現金）及權益（即股本、保留盈餘及其他權益項目）組成。

合併公司不須遵守其他外部資本規定。

合併公司主要管理階層定期重新檢視合併公司資本結構是否適當，其檢視內容包括考量各類資本之成本及相關風險。合併公司依據

主要管理階層之建議，將藉由發行新債或償付舊債等方式平衡其整體資本結構。

## 二九、金融工具

### (一) 公允價值之資訊－非按公允價值衡量之金融工具

合併公司管理階層認為非按公允價值衡量之金融資產及金融負債之帳面金額趨近其公允價值。

### (二) 公允價值資訊－以重複性基礎按公允價值衡量之金融工具

#### 1. 公允價值層級

##### 2025 年 6 月 30 日

	<u>第 1 等級</u>	<u>第 2 等級</u>	<u>第 3 等級</u>	<u>合 計</u>
透過損益按公允價值 衡量之金融資產				
衍生工具	\$ -	\$ 796	\$ -	\$ 796

##### 2024 年 12 月 31 日

	<u>第 1 等級</u>	<u>第 2 等級</u>	<u>第 3 等級</u>	<u>合 計</u>
透過損益按公允價值 衡量之金融負債				
衍生工具	\$ -	(\$ 2,929)	\$ -	(\$ 2,929)

##### 2024 年 6 月 30 日

	<u>第 1 等級</u>	<u>第 2 等級</u>	<u>第 3 等級</u>	<u>合 計</u>
透過損益按公允價值 衡量之金融負債				
衍生工具	\$ -	(\$ 429)	\$ -	(\$ 429)

2025 年及 2024 年 1 月 1 日至 6 月 30 日無第 1 等級與第 2 等級公允價值衡量間移轉之情形。

#### 2. 第 2 等級公允價值衡量之評價技術及輸入值

<u>金 融 工 具 類 別</u>	<u>評 價 技 術 及 輸 入 值</u>
衍生工具－遠期外匯合約	係以金融機構報價系統所顯示之外匯遠匯 匯率衡量。

### (三) 金融工具之種類

	2025年6月30日	2024年12月31日	2024年6月30日
<u>金融資產</u>			
透過損益按公允價值 衡量			
強制透過損益按 公允價值衡量	\$ 796	\$ -	\$ -
按攤銷後成本衡量之 金融資產(註1)	551,287	628,728	497,690
<u>金融負債</u>			
透過損益按公允價值 衡量			
強制透過損益按 公允價值衡量	-	2,929	429
按攤銷後成本衡量(註2)	210,220	223,266	106,014

註1：餘額係包含現金及約當現金、應收票據、應收帳款、其他應收款（不包括應收退稅款）、其他應收款－關係人、按攤銷後成本衡量之金融資產及存出保證金等按攤銷後成本衡量之金融資產。

註2：餘額係包含短期借款、應付票據、應付帳款（含關係人）、其他應付款（扣除應付薪資及獎金、應付退休金、應付稅捐、應付股利及保險費）、其他應付款－關係人、一年到期之長期借款及長期借款等按攤銷後成本衡量之金融負債。

### (四) 財務風險管理目的與政策

合併公司主要金融工具包括應收帳款、應付帳款、借款及租賃負債。合併公司之財務管理部門係為各業務單位提供服務，統籌協調進入國內與國際金融市場操作，依照風險程度與廣度分析暴險，監督及管理合併公司營運有關之財務風險。該等風險包括市場風險（包含匯率風險及利率風險）、信用風險及流動性風險。

合併公司透過衍生金融工具規避暴險，以減輕該等風險之影響。衍生金融工具之運用受合併公司董事會通過之政策所規範，其為匯率風險、利率風險、信用風險、衍生金融工具與非衍生金融工具之運用以及剩餘流動資金之投資書面原則。內部稽核人員持續地

針對政策之遵循與暴險額度進行複核。合併公司並未以投機目的而進行金融工具（包括衍生金融工具）之交易。

#### 1. 市場風險

合併公司之營運活動使合併公司承擔之主要財務風險為外幣匯率變動風險（參閱下述(1)）及利率變動風險（參閱下述(2)）。合併公司以遠期外匯合約規避以美金計價之進出口交易所產生之匯率風險。

##### (1) 匯率風險

合併公司所從事外幣計價之銷貨與進貨交易，因而使合併公司產生匯率變動暴險。針對匯率風險之管理，合併公司之專責單位會定期檢視受匯率影響之資產負債部位，利用遠期外匯合約管理做適當調整，以控管外匯波動產生之風險。

合併公司於資產負債表日非功能性貨幣計價之貨幣性資產與貨幣性負債帳面金額（包含合併財務報表中已沖銷之非功能性貨幣計價之貨幣性項目），請參閱附註三四。

##### 敏感度分析

合併公司主要受到美金匯率波動之影響。

下表詳細說明當各合併個體功能性貨幣對各攸關外幣之匯率增加及減少 1% 時，合併公司之敏感度分析。1% 係為合併公司向主要管理階層報告匯率風險時所使用之敏感度比率，亦代表管理階層對外幣匯率之合理可能變動範圍之評估。敏感度分析僅包括流通在外之外幣貨幣性項目，並將其期末之換算以匯率變動 1% 予以調整。下表之正數係表示當新台幣相對於各相關貨幣貶值 1% 時，將使稅前淨利或權益減少之金額；當新台幣相對於各相關貨幣升值 1% 時，其對稅前淨利或權益之影響將為同金額之負數。

	美 金 之 影 響	美 金 之 影 響
	2025年1月1日 至6月30日	2024年1月1日 至6月30日
損 益	\$ 2,416	\$ 3,441

以上主要源自於合併公司於資產負債表日尚流通在外且未進行現金流量避險之美金計價銀行存款、應收帳款、應付帳款及銀行借款。

合併公司於本期對匯率敏感度下降，主係因以美金貨幣計價之外幣淨資產減少所致。

## (2) 利率風險

因合併公司內之個體同時以固定及浮動利率借入資金，因而產生利率暴險。

合併公司於資產負債表日受利率暴險之金融資產及金融負債帳面金額如下：

	2025年6月30日	2024年12月31日	2024年6月30日
具公允價值利率風險			
— 金融資產	\$ 176,113	\$ 150,895	\$ 185,419
— 金融負債	3,923	5,302	6,333
具現金流量利率風險			
— 金融資產	202,102	324,438	223,817
— 金融負債	73,709	3,241	3,401

## 敏感度分析

下列敏感度分析係依衍生及非衍生工具於資產負債表日之利率暴險而決定。對於浮動利率負債，其分析方式係假設資產負債表日流通在外之負債金額於報導期間皆流通在外。合併公司內部向主要管理階層報告利率時所使用之變動率為利率增加或減少 25 基點，此亦代表管理階層對利率之合理可能變動範圍之評估。

若利率增加／減少 25 基點，在所有其他變數維持不變之情況下，合併公司 2025 年及 2024 年 1 月 1 日至 6 月 30 日之稅前淨利將分別增加／減少 161 仟元及 276 仟元，主因為合併公司之浮動利率計息之銀行存款及銀行借款產生之利率變動部位風險。

合併公司於本期對利率風險之敏感度與上期下降主係具現金流量之金融淨資產減少所致。

## 2. 信用風險

信用風險係指交易對方拖欠合約義務而造成合併公司財務損失之風險。截至資產負債表日，合併公司可能因交易對方未履行義務及合併公司提供財務保證造成財務損失之最大信用風險暴險主要係來自於合併資產負債表所認列之金融資產帳面金額。

合併公司之信用風險主要集中於合併公司應收款項總額前三大客戶，截至 2025 年 6 月 30 日暨 2024 年 12 月 31 日及 6 月 30 日止，應收款項來自前述客戶之比率分別 65%、40% 及 31%。

為減輕信用風險，合併公司管理階層指派專責團隊負責授信額度之決定、授信核准及其他監控程序以確保逾期應收款項之回收已採取適當行動。

## 3. 流動性風險

合併公司係透過管理及維持足夠部位之現金及約當現金以支應集團營運並減輕現金流量波動之影響。合併公司管理階層監督銀行融資額度使用狀況並確保借款合同條款之遵循。

銀行借款對合併公司而言係為一項重要流動性來源。截至 2025 年 6 月 30 日暨 2024 年 12 月 31 日及 6 月 30 日止，合併公司未動用之融資額度，參閱下列(3)融資額度之說明。

### (1) 非衍生金融負債之流動性及利率風險表

非衍生金融負債剩餘合約到期分析係依據合併公司最早可能被要求還款之日期，按金融負債未折現之現金流量（包含本金及估計利息）編製。因此，合併公司可被要求立即還款之銀行借款，係列於下表最早之期間內，不考慮銀行立即執行該權利之機率；其他非衍生金融負債到期分析係依照約定之還款日編製。

以浮動利率支付之利息現金流量，其未折現之利息金額係依據資產負債表日殖利率曲線推導而得。

2025年6月30日

	要求即付或				
	短於1個月	1~3個月	3個月~1年	1~5年	5年以上
非衍生金融負債					
無附息負債	\$ 79,634	\$ 54,158	\$ 2,719	\$ -	\$ -
租賃負債	183	366	2,171	1,280	-
浮動利率工具	557	884	76,116	-	-
	<u>\$ 80,374</u>	<u>\$ 55,408</u>	<u>\$ 81,006</u>	<u>\$ 1,280</u>	<u>\$ -</u>

2024年12月31日

	要求即付或				
	短於1個月	1~3個月	3個月~1年	1~5年	5年以上
非衍生金融負債					
無附息負債	\$ 133,835	\$ 82,481	\$ 3,709	\$ -	\$ -
租賃負債	183	366	2,231	2,670	-
浮動利率工具	232	1,911	1,148	-	-
	<u>\$ 134,250</u>	<u>\$ 84,758</u>	<u>\$ 7,088</u>	<u>\$ 2,670</u>	<u>\$ -</u>

2024年6月30日

	要求即付或				
	短於1個月	1~3個月	3個月~1年	1~5年	5年以上
非衍生金融負債					
無附息負債	\$ 95,320	\$ 24,214	\$ 3,935	\$ -	\$ -
租賃負債	179	358	1,681	3,144	-
浮動利率工具	246	493	2,217	494	-
固定利率工具	-	-	1,198	-	-
	<u>\$ 95,745</u>	<u>\$ 25,065</u>	<u>\$ 9,031</u>	<u>\$ 3,638</u>	<u>\$ -</u>

上述非衍生金融資產及負債之浮動利率工具金額，將因浮動利率與資產負債表日所估計之利率不同而改變。

(2) 衍生金融負債之流動性及利率風險表

針對衍生金融工具之流動性分析，就採淨額交割之衍生工具而言，係以未折現之合約淨現金流入及流出為基礎編製；就採總額交割之衍生工具而言，係以未折現之總現金流入及流出為基礎編製。當應付或應收金額不固定時，揭露之金額係依資產負債表日殖利率曲線所推估之預計利率決定。

2025年6月30日

	要求即付或				
	短於1個月	1~3個月	3個月~1年	1~5年	5年以上
總額交割					
遠期外匯合約					
一流入	\$ 33,151	\$ 24,340	\$ -	\$ -	\$ -
一流出	( 32,450 )	( 24,245 )	-	-	-
	<u>\$ 701</u>	<u>\$ 95</u>	<u>\$ -</u>	<u>\$ -</u>	<u>\$ -</u>

2024年12月31日

		要求即付或				
		短於1個月	1~3個月	3個月~1年	1~5年	5年以上
<u>總額交割</u>						
遠期外匯合約						
一流	入	\$ 38,282	\$ 58,415	\$ -	\$ -	\$ -
一流	出	( 39,924 )	( 59,702 )	-	-	-
		<u>( \$ 1,642 )</u>	<u>( \$ 1,287 )</u>	<u>\$ -</u>	<u>\$ -</u>	<u>\$ -</u>

2024年6月30日

		要求即付或				
		短於1個月	1~3個月	3個月~1年	1~5年	5年以上
<u>總額交割</u>						
遠期外匯合約						
一流	入	\$ 13,038	\$ 26,092	\$ -	\$ -	\$ -
一流	出	( 13,231 )	( 26,328 )	-	-	-
		<u>( \$ 193 )</u>	<u>( \$ 236 )</u>	<u>\$ -</u>	<u>\$ -</u>	<u>\$ -</u>

(3) 融資額度

	<u>2025年6月30日</u>	<u>2024年12月31日</u>	<u>2024年6月30日</u>
有擔保銀行借款額度			
— 已動用金額	\$ 73,709	\$ 3,241	\$ 4,568
— 未動用金額	<u>256,829</u>	<u>415,388</u>	<u>266,708</u>
	<u>\$ 330,538</u>	<u>\$ 418,629</u>	<u>\$ 271,276</u>

三十、關係人交易

本公司及子公司（係本公司之關係人）間之交易、帳戶餘額、收益及費損於合併時全數予以銷除，故未揭露於本附註。除已於其他附註揭露外，合併公司與其他關係人間之交易如下。

(一) 關係人名稱及其關係

<u>關 係 人 名 稱</u>	<u>與 合 併 公 司 之 關 係</u>
Fast Fashion Viet Nam Company Limited (簡稱“Fast Fashion”)	實質關係人
理奇生活股份有限公司 (簡稱“理奇”)	實質關係人
高振芳	主要管理階層 (為本公司董事長)
蕭志偉	主要管理階層 (為本公司總經理)
王景松	實質關係人
柳萬發	實質關係人

(二) 進貨及加工費

關係人類別 / 名稱	2025年4月1日 至6月30日	2024年4月1日 至6月30日	2025年1月1日 至6月30日	2024年1月1日 至6月30日
Fast Fashion	<u>\$ 1,307</u>	<u>\$ 796</u>	<u>\$ 3,357</u>	<u>\$ 2,079</u>

合併公司係參酌一般市場行情向關係人進貨，付款條件與一般供應商相當。

(三) 應收關係人款項（不含關係人放款）

帳列項目	關係人類別	2025年6月30日	2024年12月31日	2024年6月30日
其他應收款	實質關係人			
—關係人	Fast Fashion	<u>\$ 74</u>	<u>\$ -</u>	<u>\$ 84</u>

流通在外之應收關係人款項未收取保證。2025年及2024年1月1日至6月30日應收關係人款項並未提列備抵損失。

(四) 應付關係人款項（不含關係人借款）

帳列項目	關係人類別	2025年6月30日	2024年12月31日	2024年6月30日
應付帳款	實質關係人			
—關係人	Fast Fashion	<u>\$ 2,106</u>	<u>\$ 746</u>	<u>\$ 115</u>
其他應付款	實質關係人			
—關係人	柳萬發	<u>\$ 45</u>	<u>\$ 45</u>	<u>\$ 45</u>
其他應付款	實質關係人			
—關係人	理奇	<u>\$ 3</u>	<u>\$ -</u>	<u>\$ -</u>

流通在外之應付關係人款項餘額係未提供擔保。

(五) 取得背書保證

關係人類別 / 名稱	2025年6月30日	2024年12月31日	2024年6月30日
主要管理階層			
高振芳			
被保證金額	<u>\$ 94,600</u>	<u>\$ 167,140</u>	<u>\$ 214,560</u>
實際動支金額			
(帳列擔保			
銀行借款)	<u>\$ 459</u>	<u>\$ 1,826</u>	<u>\$ 3,401</u>
蕭志偉			
被保證金額	<u>\$ 58,600</u>	<u>\$ 131,140</u>	<u>\$ 164,900</u>
實際動支金額			
(帳列擔保			
銀行借款)	<u>\$ -</u>	<u>\$ -</u>	<u>\$ -</u>

(接次頁)

(承前頁)

關係人類別 / 名稱	2025年6月30日	2024年12月31日	2024年6月30日
王景松			
被保證金額	<u>\$ 36,000</u>	<u>\$ 36,000</u>	<u>\$ 36,000</u>
實際動支金額			
(帳列擔保			
銀行借款)	<u>\$ 459</u>	<u>\$ 1,826</u>	<u>\$ 3,401</u>

(六) 出租協議

營業租賃出租

合併公司以營業租賃出租廠房予實質關係人 Fast Fashion，租賃期間為 8 年 11 個月，租約內容係由租賃雙方協議決定，並依租約按月收取租金及分攤之水電費。截至 2025 年 6 月 30 日暨 2024 年 12 月 31 日及 6 月 30 日止，應收營業租賃款分別為 74 仟元、0 仟元及 84 仟元，未來將收取之租賃給付總額分別為 4,428 仟元、5,029 仟元及 5,450 仟元。2025 年及 2024 年 4 月 1 日至 6 月 30 日與 2025 年及 2024 年 1 月 1 日至 6 月 30 日認列之租賃收入分別為 216 仟元、235 仟元、463 仟元及 475 仟元。

(七) 其他關係人交易

合併公司與實質關係人柳萬發簽訂顧問合約，合約內容係由雙方協議決定，2025 年及 2024 年 4 月 1 日至 6 月 30 日與 2025 年及 2024 年 1 月 1 日至 6 月 30 日認列之製造費用－顧問費皆為 135 仟元及 270 仟元。

(八) 主要管理階層薪酬

	2025年4月1日 至6月30日	2024年4月1日 至6月30日	2025年1月1日 至6月30日	2024年1月1日 至6月30日
短期員工福利	\$ 6,210	\$ 6,101	\$ 11,986	\$ 10,737
股份基礎給付	<u>428</u>	<u>148</u>	<u>889</u>	<u>314</u>
	<u>\$ 6,638</u>	<u>\$ 6,249</u>	<u>\$ 12,875</u>	<u>\$ 11,051</u>

董事及其他主要管理階層之薪酬係由薪酬委員會依照個人績效及市場趨勢決定。

### 三一、質抵押之資產

合併公司下列資產業經提供為向銀行借款之擔保品或遠期外匯合約之保證金：

	<u>2025年6月30日</u>	<u>2024年12月31日</u>	<u>2024年6月30日</u>
按攤銷後成本衡量之金融資產	\$ 854	\$ 4,264	\$ 1,487
房屋及建築	48,504	54,990	57,139
土地	33,600	33,600	33,600
土地使用權	8,618	10,060	10,119
投資性不動產	<u>5,101</u>	<u>5,991</u>	<u>6,062</u>
	<u>\$ 96,677</u>	<u>\$ 108,905</u>	<u>\$ 108,407</u>

### 三二、重大或有負債及未認列之合約承諾

合併公司於資產負債表日之重大承諾事項如下：

	<u>2025年6月30日</u>	<u>2024年12月31日</u>	<u>2024年6月30日</u>
購置不動產、廠房及設備	\$ 412	\$ -	\$ 2,069
購置使用權資產	<u>64,880</u>	<u>-</u>	<u>-</u>
	<u>\$ 65,292</u>	<u>\$ -</u>	<u>\$ 2,069</u>

### 三三、重大期後事項

- (一) 合併公司為興建廠房及充實營運資金需求，於 2025 年 5 月 9 日董事會決議發行中華民國境內第一次無擔保轉換公司債，發行總面額新台幣 150,000 仟元，發行張數為 1,500 張，每張面額為新台幣 100 仟元，發行期間為 3 年，發行總面額為新台幣 150,000 仟元，係依票面金額之 100.37% 發行，並已於 2025 年 7 月 28 日發行。
- (二) 合併公司為因應國際客戶之產能需求，於 2025 年 7 月 3 日成立新越南子公司 J&B TEXTILE VIETNAM COMPANY LIMITED，投資金額為 VND 116,055,000 仟元。

### 三四、具重大影響之外幣資產及負債資訊

以下資訊係按合併公司各個體功能性貨幣以外之外幣彙總表達，所揭露之匯率係指該等外幣換算至功能性貨幣之匯率。具重大影響之外幣資產及負債如下：

2025年6月30日

	外	幣	匯	率	帳	面	金	額
<u>外幣資產</u>								
<u>貨幣性項目</u>								
美 元	\$	6,625	29.3000 (USD : NTD)		\$	194,126		
美 元		4,319	7.1586 (USD : RMB)			126,549		
<u>外幣負債</u>								
<u>貨幣性項目</u>								
美 元		1,224	29.3000 (USD : NTD)			35,870		
美 元		36	26,070 (USD : VND)			1,068		

2024年12月31日

	外	幣	匯	率	帳	面	金	額
<u>外幣資產</u>								
<u>貨幣性項目</u>								
美 元	\$	7,293	32.7850 (USD : NTD)		\$	239,102		
美 元		5,300	7.1884 (USD : RMB)			173,760		
美 元		351	25,376 (USD : VND)			11,497		
<u>外幣負債</u>								
<u>貨幣性項目</u>								
美 元		4,692	32.7850 (USD : NTD)			153,842		
美 元		22	25,376 (USD : VND)			721		

2024年6月30日

	外	幣	匯	率	帳	面	金	額
<u>外幣資產</u>								
<u>貨幣性項目</u>								
美 元	\$	11,451	32.45 (USD : NTD)		\$	371,594		
美 元		4,100	7.1268 (USD : RMB)			133,053		
美 元		380	25,348 (USD : VND)			12,321		
<u>外幣負債</u>								
<u>貨幣性項目</u>								
美 元		4,128	32.45 (USD : NTD)			133,938		

具重大影響之外幣兌換（損）益（已實現及未實現）如下：

2025年4月1日至6月30日			2024年4月1日至6月30日		
外幣	匯率	淨兌換（損）益	外幣	匯率	淨兌換（損）益
美元	30.80 (美元：新台幣)	(\$ 11,094)	美元	32.35 (美元：新台幣)	\$ 3,189
美元	7.1801 (美元：人民幣)	230	美元	7.2577 (美元：人民幣)	1,049
		<u>(\$ 10,864)</u>			<u>\$ 4,238</u>

2025年1月1日至6月30日			2024年1月1日至6月30日		
外幣	匯率	淨兌換（損）益	外幣	匯率	淨兌換（損）益
美元	31.82 (美元：新台幣)	(\$ 8,871)	美元	31.91 (美元：新台幣)	\$ 10,888
美元	7.1778 (美元：人民幣)	995	美元	7.1074 (美元：人民幣)	1,577
		<u>(\$ 7,876)</u>			<u>\$ 12,465</u>

### 三五、附註揭露事項

#### (一) 重大交易事項相關資訊

1. 資金貸與他人。(附表一)
2. 為他人背書保證。(附表二)
3. 期末持有之重大有價證券（不包含投資子公司、關聯企業及合資控制部分）。(無)
4. 與關係人進、銷貨之金額達新臺幣 1 億元或實收資本額 20% 以上。(附表三)
5. 應收關係人款項達新臺幣 1 億元或實收資本額 20% 以上。(附表四)
6. 其他：母子公司間及各子公司間之業務關係及重大交易往來情形及金額。(附表五)

#### (二) 轉投資事業相關資訊 (附表六)

#### (三) 大陸投資資訊：

1. 大陸被投資公司名稱、主要營業項目、實收資本額、投資方式、資金匯出入情形、持股比例、投資損益、期末投資帳面金額、已匯回投資損益及赴大陸地區投資限額。(附表七)
2. 與大陸被投資公司直接或間接經由第三地區所發生下列之重大交易事項，及其價格、付款條件、未實現損益：
  - (1) 進貨金額及百分比與相關應付款項之期末餘額及百分比。  
(附表八)

- (2) 銷貨金額及百分比與相關應收款項之期末餘額及百分比。  
(無)
- (3) 財產交易金額及其所產生之損益數額。(無)
- (4) 票據背書保證或提供擔保品之期末餘額及其目的。(無)
- (5) 資金融通之最高餘額、期末餘額、利率區間及當期利息總額。(無)
- (6) 其他對當期損益或財務狀況有重大影響之交易事項，如勞務之提供或收受等。(無)

### 三六、部門資訊

提供給主要營運決策者用以分配資源及評量部門績效之資訊，著重於每一交付或提供之產品或勞務之種類，且將各地區銷售單位視為單一營運部門。合併公司之應報導銷售地區分為台灣、中國及其他地區。各地區銷售資訊報導如下：

#### (一) 部門收入與營運結果

合併公司營業單位之收入與營運結果依應報導部門分析如下：

	部 門 收 入		部 門 損 益	
	2025年1月1日 至6月30日	2024年1月1日 至6月30日	2025年1月1日 至6月30日	2024年1月1日 至6月30日
台 灣	\$ 645,608	\$ 452,399	\$ 69,559	\$ 51,152
中 國	92,394	79,272	27,707	( 2,580)
其 他	<u>123,422</u>	<u>87,736</u>	<u>15,219</u>	<u>2,098</u>
	<u>\$ 861,424</u>	<u>\$ 619,407</u>	112,485	50,670
利息收入			2,811	4,202
其他收入			2,070	2,479
其他利益及損失			( 5,271)	9,602
財務成本			( 450)	( 594)
總部管理成本與董事酬勞			( 12,875)	( 11,051)
稅前淨利			<u>\$ 98,770</u>	<u>\$ 55,308</u>

以上報導之部門收入均係與外部客戶交易所產生，2025年及2024年1月1日至6月30日部門間銷售業已沖銷。

部門利益係指各個部門所賺取之利潤，不包含應分攤之總部管理成本與董事酬勞、利息收入、其他收入、其他利益及損失、財務成本以及所得稅費用。此衡量金額係提供予主要營運決策者，用以分配資源予部門及評量其績效。

(二) 部門總資產

因合併公司資產之衡量金額並未提供予營運決策者，故該項目  
得不揭露。

J&B International Inc.及子公司

資金貸與他人

西元 2025 年 1 月 1 日至 6 月 30 日

附表一

單位：新台幣仟元

編號 (註1)	貸出 資 公 司	貸與對象	往來項目	是否為 關係人	本期最高餘額	期 末 餘 額	實際動支金額	利率區間 %	資金貸與性質	業務往來金額	有短期融通資 金必要之原因	提列備抵 損失金額	擔保品		對個別對象 資金貸與限額 (註2)	資金貸與 總限額 (註2)
													名稱	價值		
1	J&B International Ltd.	J&B Vietnam Holding Ltd.	應收關係人 款項	是	\$ 64,460	\$ -	\$ -	2%	短期融通資金	\$ -	越南投資設立 需求	\$ -	-	-	\$ 574,968	\$ 574,968

註 1：編號欄之說明如下：

(1) 發行人填 0。

(2) 被投資公司按公司別由阿拉伯數字 1 開始依序編號。

註 2：本公司直接及間接持有表決權之股份超過百分之五十之公司或其他經本公司董事會同意資金貸與者，就有短期融通資金必要部分：從事資金貸與之總額及對單一對象之限額皆以不超過最終上市母公司淨值的百分之百為限。

註 3：本期最高（期末）資金貸與餘額及實際動支金額係按資產負債表日匯率換算，資產負債表日之美元匯率 29.30 元換算為新台幣。

J&B International Inc.及子公司

為他人背書保證

西元 2025 年 1 月 1 日至 6 月 30 日

附表二

單位：新台幣仟元

編號	背書保證者 公司名稱	被背書保證對象 公司名稱	關係 (註 2)	對單一企業 背書保證限額 (註 3)	本期最高背書 保證餘額 (註 4)	期末背書 保證餘額 (註 4)	實際動支金額	以財產擔保之 背書保證金額	累計背書保證 金額佔最近期 財務報表淨值 之比率 %	背書保證 最高限額 (註 3)	屬母公司 對子公司 背書保證	屬子公司 對母公司 背書保證	屬對大陸 地區背書 保證
0	J&B International Inc.	J&B Vietnam Hi-Tech Company Limited	(2)	\$ 402,478	\$ 175,800	\$ 87,900	\$ -	\$ -	15.29%	\$ 402,478	是	否	否
0	J&B International Inc.	J&B International Ltd.	(2)	402,478	73,250	73,250	73,250	-	12.74%	402,478	是	否	否
1	竣邦國際股份有限公司	J&B International Ltd.	(3)	96,670	143,250 (註 5)	73,250	73,250	73,250	12.74%	96,670	否	是	否

註 1：1.發行人填 0。

2.被投資公司按公司別由阿拉伯數字 1 開始依序編號。

註 2：背書保證者與被背書保證對象之關係有下列七種，標示種類即可：

- (1) 有業務關係之公司。
- (2) 公司直接及間接持有表決權之股份超過 50% 之公司。
- (3) 直接及間接對公司持有表決權之股份超過 50% 之公司。
- (4) 公司直接及間接持有表決權股份達 90% 以上之公司間。
- (5) 基於承攬工程需要之同業間依合約規定互保之公司。
- (6) 因共同投資關係由各出資股東依其持股比例對其背書保證之公司。
- (7) 同業間依消費者保護法規範從事預售屋銷售合約之履約保證連帶擔保。

註 3：本公司對單一企業背書保證金額以不超過本公司淨值百分之七十為限。公司直接及間接持有表決權之股份超過百分之五十之公司以不超過背書保證公司當期淨值百分之七十為限；竣邦國際股份有限公司對單一企業背書保證金額以不超過竣邦國際股份有限公司淨值百分之兩百為限。直接及間接對公司持有表決權之股份超過百分之五十之公司以不超過背書保證公司當期淨值百分之兩百為限。

註 4：合併財務報表業已沖銷。

註 5：竣邦國際股份有限公司對 J&B International Ltd. 背書保證餘額存在新台幣 70,000 仟元為重複計算。上述係銀行舊約屆滿前召開董事會通過續約，自董事會通過日至新契約開始日期間，背書保證餘額存在重複計算情況，直至新契約生效後舊約餘額自動失效。

J&B International Inc.及子公司  
與關係人進、銷貨之金額達新台幣 1 億元或實收資本額 20% 以上  
西元 2025 年 1 月 1 日至 6 月 30 日

附表三

單位：新台幣仟元

進(銷)貨之公司	交易對象	關係	交易情形				交易條件與一般交易不同之情形及原因		應收(付)票據、帳款		備註
			進(銷)貨	金額	佔總進(銷)貨之比率	授信期間	單價	授信期間	餘額	佔總應收(付)票據、帳款之比率	
J&B International Ltd.	蘇州振邦貿易有限公司	子公司	進貨	\$ 285,945	58%	月結 90 天	NA (與一般公司相同)	NA (與一般公司相同)	(\$ 65,989)	57%	
蘇州振邦貿易有限公司	J&B International Ltd.	母公司	銷貨	285,945	100%	月結 90 天	NA (與一般公司相同)	NA (與一般公司相同)	65,989	100%	
蘇州振邦貿易有限公司	蘇州市振升紡織有限公司	子公司	進貨	276,500	100%	月結 60 天	NA (與一般公司相同)	NA (與一般公司相同)	( 72,495 )	100%	
蘇州市振升紡織有限公司	蘇州振邦貿易有限公司	母公司	銷貨	276,500	75%	月結 60 天	NA (與一般公司相同)	NA (與一般公司相同)	72,495	82%	

註 1：本表相關數字係以新台幣列示，涉及外幣者，係以資產負債表日之美金匯率 29.30 元及人民幣匯率 4.09 元換算為新台幣；惟損益類相關金額係以平均之美金匯率 31.82 元及人民幣匯率 4.43 元換算為新台幣。

註 2：交易金額於編製本合併財務報告時，業已合併沖銷。

J&B International Inc.及子公司  
 應收關係人款項達新台幣 1 億元或實收資本額 20% 以上  
 西元 2025 年 6 月 30 日

附表四

單位：新台幣仟元

帳列應收款項之公司	交易對象名稱	關係	應收關係人款項餘額(註1)	週轉率	逾期應收關係人款項		應收關係人款項期後收回金額	提列備抵損失金額
					金額	處理方式		
蘇州振邦貿易有限公司	J&B International Ltd.	母 公 司	應收帳款 \$ 65,989	6.01	\$ -	—	\$ 27,453	\$ -
蘇州市振升紡織有限公司	蘇州振邦貿易有限公司	母 公 司	應收帳款 72,495	5.34	-	—	30,030	-

註 1：本表相關數字係以新台幣列示，涉及外幣者，係以資產負債表日之美金匯率 29.30 元及人民幣匯率 4.09 元換算為新台幣。

註 2：已合併沖銷。

J&B International Inc.及子公司  
 母子公司間及各子公司間業務關係及重大交易往來情形及金額  
 西元 2025 年 1 月 1 日至 6 月 30 日

附表五

單位：新台幣仟元

編號 (註 1)	交易人名稱	交易往來對象	與交易人之關係 (註 2)	交易往來情形			
				科目	金額	條件 佔合併總營收或 總資產之比率% (註 3)	
0	J&B International Inc.	J&B Vietnam Hi-Tech Company Limited	1	背書保證	\$ 87,900	現金增資。	10%
			1	背書保證	73,250		8%
			1	採用權益法之投資	13,260		2%
1	J&B International Ltd.	J&B Vietnam Holding Ltd.	3	採用權益法之投資	140,640	現金增資。	16%
2	竣邦國際股份有限公司	J&B International Ltd.	3	背書保證	73,250	參酌訂單價格議定，授信天數為 90 天。	8%
			3	銷貨收入	285,945		33%
3	蘇州振邦貿易有限公司	J&B International Ltd.	3	應收帳款	65,989	參酌訂單價格議定，授信天數為 60 天。	7%
			3	銷貨收入	276,500		32%
4	蘇州市振升紡織有限公司	蘇州振邦貿易有限公司	3	應收帳款	72,495	參酌訂單價格議定，授信天數為 60 天。	8%
			3	銷貨收入	30,778		4%
5	J&B Vietnam Hi-Tech Company Limited	J&B International Ltd.	3	銷貨收入			

註 1： 母公司及子公司相互間之業務往來資訊應分別於編號欄註明，編號之填寫方法如下：

1. 母公司填 0。
2. 子公司依公司別由阿拉伯數字 1 開始依序編號。

註 2：與交易人之關係有以下三種，標示種類即可：

1. 母公司對子公司。
2. 子公司對母公司。
3. 子公司對子公司。

註 3：交易往來金額佔合併總營收或總資產比率之計算，若屬資產負債科目者，以期末餘額佔合併總資產之方式計算；若屬損益科目者，以期中累積金額佔合併總營收之方式計算。

註 4：本表相關數字係以新台幣列示，涉及外幣者，係以資產負債表日之美金匯率 29.30 元及人民幣匯率 4.09 元換算為新台幣；惟損益類相關金額係以平均之美金匯率 31.82 元及人民幣匯率 4.43 元換算為新台幣。

註 5：母子公司間之主要交易往來，於編製合併報表時，業已沖銷之。

註 6：本表揭露重要往來金額超過 10,000 仟元以上。

J&B International Inc.及子公司  
被投資公司資訊、所在地區.....等相關資訊  
西元 2025 年 1 月 1 日至 6 月 30 日

附表六

單位：除股數及持股比率外，其餘  
外幣及新台幣皆以仟元為單位

投資公司名稱	被投資公司名稱	所在地區	主要營業項目	原始投資金額		期末持有		被投資公司		本期認列之		備註
				本期	期末	股數	比率%	帳面金額	本期損益	投資損益		
J&B International Inc.	J&B International Ltd.	薩摩亞	國際間投資業務及從事臺灣地區業務服務及相關採購作業	NTD 476,780	NTD 463,520	9,465,000	100	\$ 567,148	\$ 93,246	\$ 93,246	子公司(註3)	
J&B International Ltd.	竣邦國際股份有限公司	台灣	集團內不動產管理租賃之業務	NTD 90,000	NTD 90,000	5,000,000	100	48,335 (USD 1,650)	450 (USD 14)	450 USD 14	孫公司(註3)	
	JBC Textile Ltd.	薩摩亞	國際間投資業務	NTD 44,536 (USD 1,520)	NTD 49,833 (USD 1,520)	1,520,000	100	156,329 (USD 5,335)	26,912 (USD 846)	26,912 (USD 846)	孫公司(註3)	
	JBV Hi-Tech Ltd.	賽席爾	國際間投資業務	NTD 182,457 (USD 6,227)	NTD 204,158 (USD 6,227)	8,600,000	100	145,230 (USD 4,957)	21,454 (USD 674)	21,454 (USD 674)	孫公司(註3)	
	J&B Vietnam Holding Ltd.	薩摩亞	國際間投資業務	NTD 140,640 (USD 4,800)	NTD - (USD -)	4,800,000	100	140,769 (USD 4,804)	140 (USD 4)	140 (USD 4)	孫公司(註3)	
JBV Hi-Tech Ltd.	J&B Vietnam Hi-Tech Company Limited	越南	從事越南地區銷售業務服務、相關加工貼模、印花作業及驗布作業	NTD 225,610 (USD 7,700)	NTD 252,445 (USD 7,700)	-	100	142,765 (VND127,020,587)	21,496 (VND 17,342,246)	21,496 (VND 17,342,246)	孫公司(註3)	

註 1：大陸被投資公司資訊請詳附表七。

註 2：本表相關數字應以新台幣列示，折合新台幣之匯率，資產負債科目係以美金匯率 29.30 元、人民幣匯率 4.09 元及越南盾匯率 0.001124 換算為新台幣；惟損益類相關金額係以平均之美金匯率 31.82 元、人民幣匯率 4.43 元及越南盾匯率 0.001240 換算為新台幣。

註 3：合併已沖銷。

J&B International Inc.及子公司

大陸投資資訊

西元 2025 年 1 月 1 日至 6 月 30 日

附表七

單位：新台幣仟元，美金仟元

1. 大陸被投資公司名稱、主要營業項目、實收資本額、投資方式、資金匯出入、持股比例、本期損益及認列之投資損益、投資帳面價值及匯回投資損益情形：

大陸被投資公司名稱	主要營業項目	實收資本額	投資方式 (註1)	本期期初自	本期匯出或收回投資金額		本期期末自	被投資公司 本期損益	本公司直接或 間接投資之 持股比例%	本期認列 投資損益 (註2)	期末投資 帳面價值	截至本期止 已匯回台灣 之投資收益	備註 (註4)
				台灣匯出累積 投資金額	匯出	匯入	台灣匯出累積 投資金額						
蘇州振邦貿易有限公司	從事中國地區進出口海外之業務及相關採購作業	\$ 43,474 (CNY 10,622)	(2A)	\$ -	\$ -	\$ -	\$ -	\$ 26,913 (CNY 6,070)	100	\$ 26,913 (CNY 6,070)	\$ 156,495 (CNY 38,235)	\$ -	-
蘇州市振升紡織有限公司	從事中國內陸地區業務服務及相關採購及驗布作業	20,465 (CNY 5,000)	(2B)	-	-	-	-	18,114 (CNY 4,084)	100	18,183 (CNY 4,101) (註6)	82,970 (CNY 20,271)	-	-

2. 赴大陸地區投資限額：

本期末累計自台灣匯出赴大陸地區投資金額 (註5)	經濟部投審會核准投資金額 (註5)	依經濟部投審會規定赴大陸地區投資限額 (註5)

註1：投資方式區分為下列三種，標示種類別即可：

(1)直接赴大陸地區從事投資。

(2)透過第三地區公司再投資大陸。

A. 蘇州振邦貿易有限公司係透過 JBC Textile Ltd.轉投資。

B. 蘇州市振升紡織有限公司係透過蘇州振邦貿易有限公司轉投資。

註2：本期認列投資損益係經台灣母公司簽證會計師查核之財務報表。

註3：本表相關數字應以新台幣列示，折合新台幣之匯率，資產負債科目係以人民幣匯率 4.09 元換算為新台幣，惟損益類相關金額係以平均之人民幣匯率 4.43 元換算為新台幣。

註4：於編製本合併財務報表時，業已合併沖銷。

註5：本公司非屬於中華民國設立之公司，故不適用。

註6：本期認列之投資損益係增加本期 IFRS16 租賃之側流交易 69 仟元之淨額。

J&B International Inc.及子公司

與大陸被投資公司直接或間接經由第三地區所發生下列之重大交易事項及其價格、付款條件、未實現損益及其他相關資訊

西元 2025 年 1 月 1 日至 6 月 30 日

附表八

單位：新台幣仟元

關係人名稱	交易類型	進、銷貨		價格	交易條件		應收(付)票據、帳款		未實現(損)益 (註 1)
		餘額	百分比(%)		付款條件	與一般交易之比較	餘額	百分比(%)	
蘇州振邦貿易有限公司	進貨	\$ 285,945	58%	參酌訂單價格議定	月結 90 天	NA (與一般公司相同)	(\$ 65,989)	( 57%)	\$ -

註 1：業已沖銷。

註 2：本表相關數字係以新台幣列示，涉及外幣者，係以資產負債表日之美金匯率 29.30 元及人民幣匯率 4.09 元換算為新台幣；惟損益類相關金額係以平均之美金匯率 31.82 元及人民幣匯率 4.43 元換算為新台幣。

# 社團法人台北市會計師公會會員印鑑證明書

北市財證字第 1142133 號

會員姓名： (1) 虞成全  
(2) 梁盛泰

事務所名稱： 勤業眾信聯合會計師事務所

事務所地址： 台北市信義區松仁路100號20樓

事務所統一編號： 94998251





事務所電話： (02)27259988

委託人統一編號：


會員書字號： (1) 北市會證字第 2645 號  
(2) 北市會證字第 4336 號

印鑑證明書用途： 辦理 J&B International Inc.

114 年 01 月 01 日 至  
114 年度 (自民國 114 年 06 月 30 日 ) 財務報表之查核簽證。

簽名式 (一)		存會印鑑 (一)	
簽名式 (二)		存會印鑑 (二)	

理事長：



核對人：



中華民國 114 年 07 月 28 日